

部門別活動状況

手術室

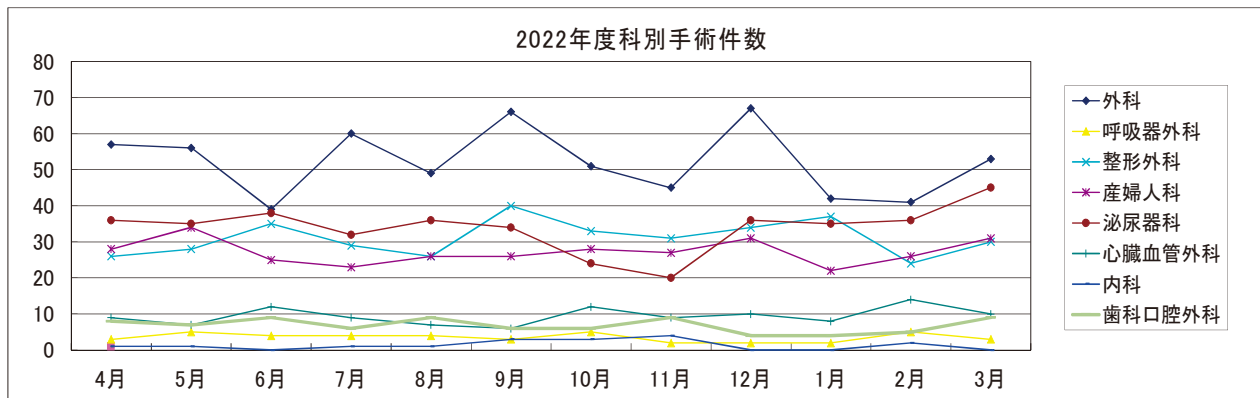
科別・入院別・麻酔別手術件数

科 別	入院・外来別			麻酔別		
	外来	入院	合計	全麻	腰麻	他麻酔
外科	46	580	626	549	14	62
呼吸器外科	0	42	42	40	0	2
整形外科	45	328	373	295	9	69
産婦人科	0	327	327	181	146	0
泌尿器科	35	372	407	123	221	63
心臓血管外科	0	113	113	40	0	73
内科	0	16	16	14	1	1
歯科口腔外科	0	82	82	82	0	0
その他	1	77	78	0	0	78
総 計	127	1,937	2,064	1,324	391	348

科別手術件数

診療科	4月	5月	6月	7月	8月	9月	10月	11月	12月	1月	2月	3月	総計	月平均
外科	57(8)	56(15)	39(3)	60(11)	49(10)	66(13)	51(11)	45(11)	67(22)	42(11)	41(4)	53(17)	626 (136)	52.2
呼吸器外科	3(0)	5(0)	4(0)	4(0)	4(0)	3(0)	5(0)	2(0)	2(0)	2(0)	5(0)	3(0)	42 (0)	3.5
整形外科	26(0)	28(1)	35(1)	29(0)	26(0)	40(2)	33(2)	31(1)	34(1)	37(1)	24(1)	30(0)	373 (10)	31.1
産婦人科	28(3)	34(9)	25(5)	23(6)	26(6)	26(3)	28(6)	27(5)	31(8)	22(5)	26(2)	31(6)	327 (64)	27.3
泌尿器科	36(2)	35(3)	38(2)	32(2)	36(1)	34(2)	24(1)	20(0)	36(2)	35(2)	36(2)	45(2)	407 (21)	33.9
心臓血管外科	9(1)	7(0)	12(1)	9(0)	7(0)	6(0)	12(0)	9(1)	10(2)	8(1)	14(2)	10(1)	113 (9)	9.4
内科	1(0)	1(0)	0(0)	1(0)	1(0)	3(0)	3(0)	4(0)	0(0)	0(0)	2(0)	0(0)	16 (0)	2.0
歯科口腔外科	8(0)	7(0)	9(0)	6(0)	9(0)	6(0)	6(0)	9(0)	4(0)	4(0)	5(0)	9(0)	82 (0)	6.8
その他	7(0)	5(0)	7(2)	6(0)	11(2)	6(1)	5(0)	6(0)	7(0)	6(1)	7(1)	5(2)	78 (9)	6.5
合 計	175(14)	178(28)	169(14)	170(19)	169(19)	190(21)	167(20)	153(18)	191(35)	156(21)	160(12)	186(28)	2,064 (249)	172.0

* () 緊急手術数



年度別手術件数

	外科	整形外科	呼吸器外科	心臓血管外科	産婦人科	泌尿器科	眼科	内科	歯科口腔外科	その他	合計
2017年度	666	424	44	101	357	367	0	70	27	0	2,056
2018年度	733	483	28	100	321	455	6	23	23	23	2,195
2019年度	679	463	55	136	327	459	9	16	36	28	2,208
2020年度	711	449	68	128	307	386	4	12	62	51	2,178
2021年度	682	376	57	125	290	452	0	3	78	61	2,124
2022年度	626	373	42	113	327	407	0	16	82	78	2,064

2022年度 緊急手術件数

診療科	4月	5月	6月	7月	8月	9月	10月	11月	12月	1月	2月	3月	総計
外科	8	15	3	11	10	13	11	11	22	11	4	17	136
呼吸器外科	0	0	0	0	0	0	0	0	0	0	0	0	0
整形外科	0	1	1	0	0	2	2	1	1	1	1	0	10
産婦人科	3	9	5	6	6	3	6	5	8	5	2	6	64
泌尿器科	2	3	2	2	1	2	1	0	2	2	2	2	21
心臓血管外科	1	0	1	0	0	0	0	1	2	1	2	1	9
内科	0	0	0	0	0	0	0	0	0	0	0	0	0
歯科口腔外科	0	0	0	0	0	0	0	0	0	0	0	0	0
その他	0	0	2	0	2	1	0	0	0	1	1	2	9
合計	14	28	14	19	19	21	20	18	35	21	12	28	249

外科手術実績

()内は、腹腔鏡下・腹腔鏡補助下・胸腔鏡下手術件数

臓器・部位	主要手術	2021年度	2022年度
甲状腺・副甲状腺	甲状腺切除術	5	2
	上皮小体過形成・摘出術	1	1
乳腺	乳房切除術	21	40
	乳房部分切除術	21	28
	乳管・乳腺腫瘍部分切除術	1	
	乳腺腫瘍摘出術	12	5
	植皮術		
	乳房再建術		1
リンパ管・リンパ節	リンパ節群郭清術	4	2
胃・十二指腸	胃切除術	38 (21)	22 (9)
	腹腔鏡・内視鏡合同胃切除術	1 (1)	3 (3)
	胃全摘術	1	3
	胃空腸バイパス術	6 (3)	2 (2)
	胃縫合術(充填・被覆を含む)	10 (9)	10 (10)
大腸・小腸	大腸切除術	78 (63)	98 (83)
	人工肛門造設術	24 (17)	10 (6)
	人工肛門閉鎖術	10	5 (1)
	直腸脱手術	5 (4)	1 (1)
	大腸・小腸バイパス術	2	2
	小腸切除術	15 (9)	5 (2)
肝臓	肝臓切除術	4	1 (1)
	エタノール注入療法	4	3
	ラジオ波焼灼療法	10 (8)	8 (3)
	肝嚢胞切開術	1 (1)	
膵臓	膵頭十二指腸切除術		
	膵体尾部切除術	1	
胆嚢	胆嚢摘出術	118 (114)	106 (106)
	胆嚢管断端閉鎖術	1 (1)	
虫垂	虫垂切除術	84 (84)	54 (54)
脾臓	脾臓摘出術	1	
空腸・回腸・盲腸	癒着症手術	23 (17)	14 (12)
	空腸空腸バイパス術		
腹壁・ヘルニア	ヘルニア修復術	94 (65)	112 (79)
	腹壁腫瘍摘出術		
	腹壁形成術		
腹膜・後腹膜・腸間膜・網膜	骨盤内臓全摘術	3 (3)	
	腸管膜腫瘍摘出術		
	後腹膜腫瘍摘出術	2	3
	腹膜炎手術	1	2 (2)
肛門	痔核切除術	5	9
	痔瘻切除術	4	3
	硬化療法	1	
	ポリープ切除術	3	1
	その他	5	1
静脈	静脈瘤手術	22	13
その他	皮下腫瘍摘出術	12	7
	皮弁形成術	2	
	その他	64 (5)	49 (8)
総	計	720 (425)	646 (384)

婦人科手術実績

臓器・部位	術名	2022年件数
子宮	帝王切開	104
	シロカー氏頸管縫縮	0
	マクドナルド氏頸管縫縮	0
	子宮動脈塞栓	1
	体部Conpression	1
	頸部Conpression	0
	子宮内反症・整復	0
	子宮破裂・修復	0
	単純子宮全摘	80
	広汎・準広範子宮全摘	1
	膣上子宮摘出	3
	筋腫核出	20
	円錐切除	20
	卵巣	卵巣摘出
卵巣嚢腫切除		33
部分卵巣摘出		1
卵巣多孔		4
傍卵巣嚢腫摘出		8
卵管	卵管切除	210
	卵管不妊	12
膣	前膣壁形成	5
	後膣壁形成	4
	膣閉鎖	1
外陰部	バルトリン腺嚢腫造袋	0
	嚢胞切除	1
	腫瘍切除	1
腹腔内	大網切除術	8
リンパ節	リンパ節廓清術	14

* 2022年1月～12月の件数

手術内訳

緊急	68
予定	241
超緊急	1
合計	310

腹式	197
腔式	119
腹腔鏡	133
子宮鏡	22
腹腔鏡+子宮鏡	3

全身麻酔	164
脊椎麻酔	140
その他	3
合計	307

悪性手術

子宮頸がん	6
子宮体がん	21
子宮肉腫	0
卵巣がん	6
卵管がん	0
腹膜がん	1
外陰がん	1
膣がん	0
合計	35

産科実績

経膣分娩	619
帝王切開術(予定)	55
帝王切開術(緊急)	48
帝王切開術(超緊急)	1
異所性妊娠	7

整形外科手術実績

部 位	病 名	術 式	2021年度	2022年度
上肢	上肢骨折	骨接合術	20	29
		人工骨頭挿入術		1
	手根管症候群	手根管開放手術	20	6
	肘部管症候群	神経移行術	1	1
	関節炎	関節鏡手術	1	1
	腱鞘炎・弾発指	腱鞘切開術	28	33
下肢	変形性股関節症 他	人工股関節置換術	22	23
	変形性膝関節症	人工膝関節置換術	22	30
	下肢骨折	骨接合術	57	50
		人工骨頭挿入術	28	27
	壊疽・壊死 骨髓炎 他	四肢切断術	12	20
	関節炎 半月板損傷	関節鏡手術	4	3
	アキレス腱断裂	アキレス腱縫合術		1
脊椎	頸椎症性脊髄症 他	椎弓切除・形成術	12	20
	椎間板ヘルニア	椎間板摘出術	5	4
		脊椎固定術	1	2
		椎弓切除・形成術	3	2
	腰部脊柱管狭窄症	椎弓切除・形成術	19	20
		脊椎固定術	16	26
		椎間板摘出術 髄核摘出術	1	2
	脊椎椎体骨折	脊椎固定術	4	5
		バルーン椎体形成術	1	1
		椎弓切除・形成術	1	
胸髄症	脊椎固定術	2	1	
	椎弓切除・形成術		1	
他	椎弓切除・形成術	4	14	
	脊椎固定術	2	2	
	椎間板摘出術 バルーン椎体形成術	1	1	
その他		その他	97	59
総 計			384	385

心臓血管外科手術実績

臓器・部位	術 名	2021年度	2022年度
弁・心房・心室	弁置換術・形成術	36	21
	心室瘤切除術		
	心室中隔穿孔閉鎖術	1	
	左心耳閉鎖術	2	3
	左室形成術		1
冠動脈	冠動脈バイパス移植術	10	17
	冠動脈バイパス移植術(人工心肺を使用しないもの)	1	2
大血管	胸部大動脈人工血管置換術	5	2
	腹部大動脈人工血管置換術	5	3
	オープン型ステントグラフト内挿術	1	2
その他血管	下肢動脈バイパス術	5	
	動脈内膜摘出術	3	2
	動脈形成術		1
	その他	1	
その他	内シャント設置術	56	61
	心腫瘍摘出術		1
	心膜剥離術		1
	不整脈手術		4
	その他	18	15
総 計		144	136

泌尿器科手術実績(術式別件数)

* 2022年1月~12月の術式別手術件数

臓器・部位	術名	件数
腎・後腹膜	腎摘出術(腹腔鏡下)	3
	腎尿管摘出術(腹腔鏡下)	6
	腎盂形成術(開腹)	1
	腎瘻カテーテル留置・交換	13
	TAP	12
	腎のう胞穿刺	1
	腎生検	1
尿管・尿路変更	TUL	65
	逆行性腎盂造影および尿管鏡検査	13
	尿管カテーテル留置・交換	88
	回腸導管造設術	6
膀胱	膀胱尿道摘出術(開腹)	5
	膀胱部分切除術(開腹)	3
	TURis-Bt	74
	TURis-Bn	2
	膀胱碎石術	12
	水圧拡張術	2
	膀胱瘻留置	1
前立腺・尿道	TURis-P(TUEB)	11(7)
	前立腺全摘出術(開腹)	6
	前立腺生検(Bio JetによるMRI標的的生検)	86(24)
	内尿道切開術	1
男性生殖器	包茎手術	7
	陰茎部分切断	1
	高位精巣摘出術	1
	被膜下除梗挈術	3
	陰嚢水腫根治術	1
	コンジローマ焼灼術	1
	その他	2
その他	ESWL	3
	ポート抜去	2
計		433

呼吸器外科手術実績

()内は、胸腔鏡下手術件数

臓器・部位	術名	2021年度	2022年度
肺	肺切除術	33 (33)	31 (31)
	気胸手術	11 (11)	7 (7)
縦隔	縦隔腫瘍摘出術	6 (6)	2 (2)
その他	胸腔鏡下心膜切開術	1 (1)	
	胸腔鏡下交感神経遮断術		2 (2)
	その他	6 (6)	
総計		57 (57)	42 (42)

消化器内科手術実績

術名	2021年度	2022年度
内視鏡検査 上部	7,972	8,176
内視鏡検査 下部	2,338	2,296
粘膜層剥離術(ESD) 胃・食道・大腸	91	91
内視鏡的逆行性胆管膵管造影(ERCP)	327	325
超音波内視鏡(EUS)	33	48
内視鏡的静脈瘤結紮術(EVL)	8	8

総合内科手術実績

術名	2021年度	2022年度
CAPD留置・抜去	2	4
側頭動脈生検	1	
総計	3	4

腎臓内科手術実績

術式	2021年度	2022年度
腎生検(経皮的腎生検法)	8	12
シャント手術(内シャント設置術、内シャント血栓除去術)	59	63
PTA手術(経皮的シャント拡張術・血栓除去術)	65	88
腹膜透析手術(連続携行式腹膜灌流用カテーテル腹腔内留置術)	1	2
総計	133	165

麻酔科管理の麻酔実績

麻酔方法	2021年度	2022年度
全身麻酔	853	831
全麻+硬麻	440	492
腰椎麻酔(ルンバール)	5	14
腰椎麻酔(ルンバール)+硬膜外麻酔	3	13
硬膜外麻酔		2
無痛分娩硬膜外チューブ留置術	61	74
伝達麻酔		3
局所麻酔		
総計	1,362	1,429

歯科口腔外科手術実績

2021.1.1～2021.12.31

2022.1.1～2022.12.31

術名	2021年	2022年
<外来手術>		
抜歯術(乳歯抜歯、前歯抜歯、臼歯抜歯含む)	335	406
難抜歯術(ヘミセクション含む)	103	113
埋伏歯抜歯術(過剰歯含む)	235	177
軟組織腫瘍摘出術(粘液嚢胞を含む)	14	20
口腔顎顔面創傷処理	5	6
口腔内消炎術	7	6
歯根嚢胞摘出術・歯根端切除術	22	21
上顎洞口腔瘻閉鎖術	7	3
歯牙脱臼・歯槽骨骨折・歯牙再植術・整復固定術	1	0
歯の移植術	0	0
顎骨骨髓炎消炎療法・腐骨除去術	2	9
小帯短縮症切離移動術	4	3
唾石症摘出術	4	3
顎骨嚢胞摘出術・顎骨腫瘍摘出術	1	4
顎関節脱臼非観血的整復術	4	12
ガマ腫開窓術	0	0
その他(口腔外消炎手術、異物除去術など)	11	9
合計	755	792
<入院手術>		
抜歯術(乳歯抜歯、前歯抜歯、臼歯抜歯含む)	8	0
難抜歯術(ヘミセクション含む)	0	0
埋伏歯抜歯術(過剰歯含む)	57	84
軟組腫瘍摘出術(粘液嚢胞を含む)	4	3
口腔内消炎術	0	0
口腔外消炎術	0	1
歯根嚢胞摘出術・歯根端切除術	7	1
上顎洞根本術・上顎洞口腔瘻閉鎖術	2	6
顎骨骨髓炎消炎療法・腐骨除去術	3	7
顎骨嚢胞摘出術・顎骨腫瘍摘出術	23	22
悪性腫瘍手術	1	1
異物除去術(インプラントなど)	1	1
小帯伸展術	1	0
顎骨骨折	0	0
唾液腺摘出術	1	0
合計	108	126

全身麻酔下手術件数

84件

83件

静脈内鎮静法併用局所麻酔下手術件数

0件

0件

周術期口腔機能管理件数

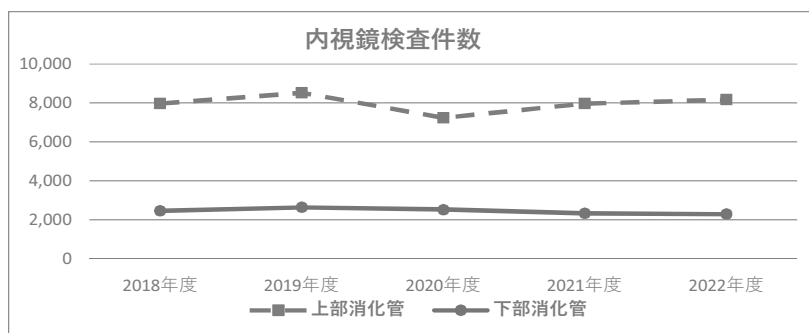
1,376件

1,267件

内視鏡検査室

内視鏡検査件数

	2018年度	2019年度	2020年度	2021年度	2022年度
上部消化管	7,978	8,525	7,244	7,972	8,176
下部消化管	2,472	2,645	2,530	2,338	2,296



内視鏡検査数内訳

	4月	5月	6月	7月	8月	9月	10月	11月	12月	1月	2月	3月	合計
経口内視鏡検査	252	203	189	182	159	171	207	188	172	169	155	198	2,245
経鼻内視鏡検査	13	19	28	15	17	18	23	19	18	17	12	26	225
鎮静内視鏡検査	93	95	100	90	70	85	76	99	89	69	90	101	1,057
胃粘膜下層剥離術(ESD)	2	3	0	2	6	7	3	5	5	8	6	5	52
食道粘膜下層剥離(ESD)	0	1	4	1	0	0	3	2	0	0	1	0	12
大腸粘膜下層剥離(ESD)	3	4	5	5	0	1	3	2	0	2	1	1	27
静脈瘤結紮術(EVL)	0	0	0	0	0	0	1	3	0	1	2	1	8
EMR・焼灼 その他処置	2	0	1	0	0	0	1	3	1	0	1	2	11
超音波内視鏡(EUS)	4	1	9	3	2	7	1	4	7	2	6	2	48
胃瘻(新規・交換含む)	12	13	7	6	8	6	10	5	5	6	6	9	93
下部内視鏡検査(TCS)外来	152	127	162	128	128	114	131	130	147	126	118	142	1,605
下部内視鏡検査(TCS)入院	16	14	14	19	12	12	14	18	27	14	15	16	191
下部内視鏡検査(SCS)	32	25	25	26	29	21	30	28	21	20	15	25	297
胆膵系内視鏡検査(ERCP)	29	38	20	26	29	19	25	21	35	22	35	26	325
気管支内視鏡検査(嚥下含む)	3	3	2	6	2	2	1	4	3	3	4	9	42
気管支内視鏡熱形成術	0	0	0	0	0	0	0	0	0	0	0	0	0
超音波気管支内視鏡	1	2	3	0	8	6	5	5	7	4	4	1	46
検診経口内視鏡検査	129	144	197	202	196	195	204	175	218	181	196	234	2,271
検診経鼻内視鏡検査	75	80	94	89	99	97	97	89	98	90	90	97	1,095
検診鎮静内視鏡検査	84	83	94	94	102	88	99	89	91	79	76	87	1,066
検診シグモ	0	0	0	0	0	0	0	0	0	1	0	0	1
食道ステント留置術	0	0	0	0	1	0	0	0	0	0	1	0	2
胃十二指腸ステント留置術	0	0	0	1	1	0	2	2	0	2	0	0	8
下部消化管ステント留置術	1	1	2	2	1	3	2	1	3	0	0	0	16
消化管止血術	0	0	0	0	0	0	0	0	0	0	0	0	0
胃十二指腸拡張術	0	0	0	0	2	1	0	0	0	0	0	1	4
異物除去	0	0	0	0	0	0	0	0	0	0	0	0	0
イレウス管挿入	4	4	1	0	0	2	1	3	7	4	2	2	30

薬剤科

2022年度 業務実績

	集計項目	4月	5月	6月	7月	8月	9月	10月	11月	12月	1月	2月	3月	合計	平均/月
処方箋枚数	合計	6,847	6,794	6,812	6,807	6,870	6,718	6,657	6,697	7,216	6,663	6,531	7,147	81,759	6,813
	入院	6,262	6,219	6,218	6,012	6,157	6,178	6,067	6,125	6,571	6,037	6,048	6,622	74,516	6,210
	外来	585	575	594	795	713	540	590	572	645	626	483	525	7,243	604
注射処方箋枚数	入院	5,767	6,167	5,783	6,018	5,718	5,784	5,853	5,336	6,097	6,219	5,468	6,200	70,410	5,868
院外処方箋	発行枚数	2,818	2,813	2,834	2,636	2,956	2,765	2,622	2,761	2,759	2,489	2,477	2,941	32,871	2,739
	発行率(%)	83%	83%	83%	77%	81%	84%	82%	83%	81%	80%	84%	85%		82
薬剤管理指導件数	薬剤管理指導1・2合計	879	822	953	890	937	913	771	895	840	780	598	839	10,117	843
	薬剤管理指導1(安全管理)	564	500	629	572	531	543	492	568	551	504	411	574	6,439	537
	薬剤管理指導2(1以外)	315	322	324	318	406	370	279	327	289	276	187	265	3,678	307
	麻薬管理	9	25	25	12	9	16	11	14	10	10	10	8	159	13
	退院指導	32	17	25	17	20	24	13	31	28	18	24	31	280	23

2022年度 化学療法剤調剤実績

化学療法剤調剤数		4月	5月	6月	7月	8月	9月	10月	11月	12月	1月	2月	3月	合計	平均/月
外来	がん患者指導管理加算	24	29	36	26	20	28	21	26	14	33	21	19	297	25
	無菌製剤処理料1(45)	90	84	110	104	106	109	103	118	109	87	81	83	1,184	99
	無菌製剤処理料1(180)	5	5	8	6	8	2	3	3	3	6	10	11	70	6
	無菌調製件数 合計	95	89	118	110	114	111	106	121	112	93	91	94	1,254	105
入院	無菌製剤処理料1(45)	23	25	27	27	27	19	14	19	16	10	13	11	231	19
	無菌製剤処理料1(180)	1	1	0	2	0	0	0	0	0	0	0	0	4	0
	無菌製剤処理料2(40)	202	157	193	185	170	258	253	179	245	211	253	288	2,594	216
	無菌調製件数 合計	226	183	220	214	197	277	267	198	261	221	266	299	2,829	236
無菌調製件数 総計		321	272	338	324	311	388	373	319	373	314	357	393	4,083	340

2022年度 持参薬鑑別実績

持参薬鑑別数	4月	5月	6月	7月	8月	9月	10月	11月	12月	1月	2月	3月	合計	平均/月
入院	423	408	409	355	386	389	406	370	400	376	376	389	4,687	391

臨床検査科・病理診断科

生理検査項目別件数

検査項目	2018年度	2019年度	2020年度	2021年度	2022年度
心電図	14,585	15,867	15,385	16,457	16,689
心臓エコー	4,602	5,327	5,448	6,119	6,195
頸動脈エコー	1,749	1,183	2,198	703	653
血管系エコー				1,325	1,261

* 2020年度までは頸動脈+血管系含めた件数 2021年度からは別として区分

COVID関連

検査項目	2018年度	2019年度	2020年度	2021年度	2022年度
COVIDPCR			2,008	920	313
他院所PCR取り込み			64	129	
COVID抗原定量			2,061	4,310	7,014
唾液抗原定量			181	3,787	1,206
入院時COVID検査					5704

* 2022年度より入院時抗原定量 唾液検査定量別として区分

細菌検査項目別件数

検査項目	2018年度	2019年度	2020年度	2021年度	2022年度
細菌総数(血培養含む)	14,375	15,575	16,239	17,106	17,140
血液培養	7,655	8,514	8,902	9,112	8,868
抗酸菌	765	813	987	952	649

病理関連件数

検査項目	2018年度	2019年度	2020年度	2021年度	2022年度
組織診	8,008	7,788	6,808	6,800	6,716
一般細胞診	4,021	4,332	3,648	3,283	3,011
婦人科細胞診	7,873	8,220	6,796	7,186	6,739
術中迅速検査(組織・細胞診)	141	138	143	156	145
病理解剖(自院件数)	16(9)	13(11)	10(5)	6(1)	9(9)

加算関連件数

	2018年度	2019年度	2020年度	2021年度	2022年度
時間外 緊急院内検査加算	5,282	5,438	4,757	4,790	4,883
外来迅速検体 検査加算	36,862	52,803	51,481	44,367	37,091
輸血管料 I (輸血適正使用加算含)	618	742	829	873	1,019

放射線科

2022年度 項目別件数

	4月	5月	6月	7月	8月	9月	10月	11月	12月	1月	2月	3月	合計	平均/月
一般撮影合計	2,829	2,755	2,984	2,702	2,606	2,719	2,884	2,543	2,669	2,788	2,193	2,953	32,625	2,719
一般撮影(外来)	1,625	1,517	1,596	1,459	1,508	1,487	1,553	1,346	1,415	1,476	1,320	1,468	17,770	1,481
一般撮影(入院)	1,204	1,238	1,388	1,243	1,098	1,232	1,331	1,197	1,254	1,312	1,404	1,485	15,386	1,282
CT	1,841	1,754	1,729	1,667	1,745	1,827	1,741	1,633	1,865	1,878	1,634	1,938	21,252	1,771
MRI	382	358	416	390	395	368	364	365	321	294	328	408	4,389	366
RI	44	44	68	45	43	45	49	30	51	45	46	43	553	46
乳房撮影(保険)	60	65	91	59	60	69	70	75	76	70	54	80	829	69
超音波	337	316	282	301	312	272	376	306	290	271	260	357	3,680	307
骨密度	123	125	115	104	120	97	132	132	130	97	108	137	1,420	118
TV合計	67	79	38	60	43	38	62	60	71	31	53	59	661	55
(上部消化管)	1	3	2	2	1	2	2	4	1	0	3	0	21	2
(注腸)	4	3	5	6	5	5	6	4	5	6	4	2	55	5
尿路造影	13	12	4	7	12	11	8	13	9	7	7	10	113	9
ERCP	29	38	20	26	29	19	25	21	35	22	35	26	325	27
断層(トモシンセシス)	0	0	0	0	0	0	1	0	0	1	0	1	3	0
(その他)	20	23	23	19	25	20	20	18	21	16	14	21	240	20
血管造影合計	203	167	192	154	144	166	159	132	122	159	167	192	1,957	163
(腹部診断・治療)	0	3	2	1	1	1	5	1	0	0	0	0	14	1
子宮動脈塞栓術	0	0	0	0	1	0	0	0	0	0	0	1	2	0
気管支動脈塞栓術	0	0	0	0	0	0	0	0	0	0	0	0	0	0
チャンPTA・造影	8	7	12	10	9	5	3	9	7	5	1	5	81	7
ポート留置・抜去	3	3	1	1	8	4	4	3	1	5	0	3	36	3
PICC	9	10	15	8	18	21	19	11	14	22	8	19	174	15
その他	2	1	0	3	1	6	1	2	2	2	1	2	23	2
循環器撮影	181	143	162	131	106	131	127	106	89	125	148	163	1,612	134
検診(胸部)	578	721	1,110	1,043	824	943	1,012	1,010	926	826	873	1,054	10,920	910
検診(骨密度)	25	15	27	23	32	38	55	37	30	29	34	54	399	33
検診(超音波)	212	151	207	219	267	265	283	284	314	286	262	371	3,121	260
検診(乳がん)	111	117	114	130	155	166	178	198	197	187	157	182	1,892	158
検診(堺市乳がん)	111	72	107	97	109	127	139	134	164	149	155	251	1,615	135
検診(胃透視)	64	70	199	178	142	139	163	168	146	132	150	162	1,713	143

年度別検査件数

	2018年度	2019年度	2020年度	2021年度	2022年度
一般撮影合計	33,072	44,125	32,855	34,790	32,625
一般撮影(外来)	14,200	29,569	18,032	19,038	17,770
一般撮影(入院)	18,872	14,556	14,823	15,752	15,386
CT	19,924	21,047	21,093	21,378	21,252
MRI	5,006	5,024	1,715	4,768	1,389
RI	583	608	570	602	553
乳房撮影(保険)	678	741	725	770	829
超音波	8,254	6,263	4,242	4,101	3,680
骨密度	1,395	1,345	1,322	1,444	1,420
TV合計	778	766	793	713	661
(上部消化管)	86	68	33	22	21
(注腸)	75	88	57	47	55
尿路造影	126	102	91	90	113
ERCP	249	271	282	327	325
断層(トモシンセシス)	2	4	7	5	3
(その他)	240	504	293	243	240
血管造影合計	1,585	1,904	1,952	1,927	1,957
(腹部診断・治療)	22	18	8	10	14
子宮動脈塞栓術	1	0	0	0	2
気管支動脈塞栓術	1	1	0	0	0
シャントPTA・造影	94	82	87	76	81
ポート留置・抜去	44	43	42	43	25
PICC		66	110	134	174
その他	56	109	35	25	23
循環器撮影	1,367	1,651	1,670	1,639	1,612
検診合計	17,924	19,155	16,777	19,229	19,660
検診(胸部)	9,372	10,432	9,533	10,604	10,920
検診(骨密度)	369	353	359	387	329
検診(超音波)	2,867	2,808	2,504	2,786	3,121
検診(乳がん)	1,726	1,744	1,579	1,789	1,892
検診(堺市乳がん)	1,896	1,924	1,226	1,801	1,615
検診(胃透視)	1,694	1,894	1,576	1,862	1,713

循環器内科

検査・手術件数

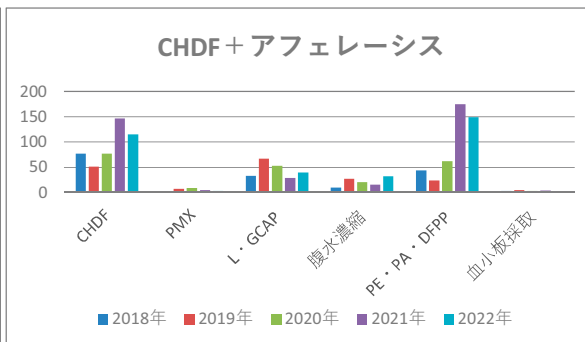
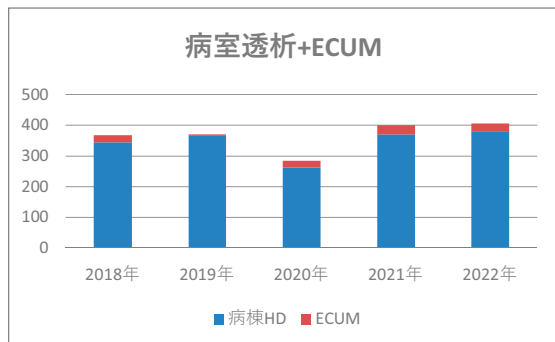
	2018年度	2019年度	2020年度	2021年度	2022年度
CAG(検査のみ)	704	771	733	742	713
PCI	424	530	565	566	582
PTA	30	66	61	78	78
PM新規	43	55	75	44	46
PM交換	17	11	15	13	21
ABL	90	114	85	86	86
ICD・CRT	15	7	7	10	12
IABP	11	18	18	33	30
PCPS	6	8	8	10	18
その他	59	127	119	92	80
合 計	1,399	1,707	1,686	1,674	1,666

臨床工学科

透析センター

(件)

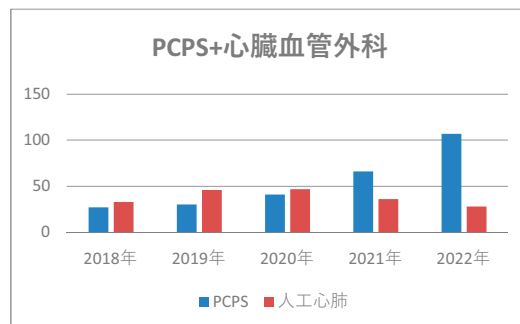
	病棟HD	ECUM	CHDF	PMX	L・GCAP	腹水濃縮	PE・PA・DFPP	血小板採取
2018年	345	23	77	2	33	10	44	3
2019年	368	3	51	7	67	27	24	5
2020年	263	22	77	9	53	21	62	3
2021年	370	30	147	5	29	16	175	4
2022年	379	27	115	3	40	32	149	1



循環器センター

(件)

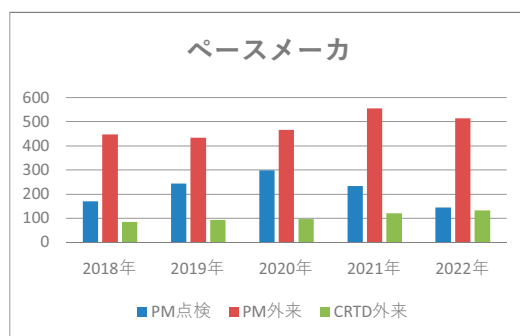
	PCPS	人工心肺	PM点検	PM外来	CRTD外来
2018年	27	33	170	447	85
2019年	30	46	244	434	93
2020年	41	47	298	466	97
2021年	66	36	234	556	121
2022年	107	28	145	515	133



MEセンター

(件)

	ME点検	ME修理
2018年	24,140	545
2019年	21,047	604
2020年	22,186	638
2021年	22,234	518
2022年	21,971	424



その他

(件)

	ERCP	セルサーバ	EVLA	BIOJET 生検	神経 モニタリング
2018年	—	6	24	20	0
2019年	—	17	16	34	0
2020年	135	19	16	30	0
2021年	166/326	25	17	28	27
2022年	177/325	72	11	31	54

啓蒙活動

(人)

回	開催日	内 容	参加人数
1	4月6日	輸液ポンプとシリンジポンプ	45
2	4月11日	ME向け PM基礎	7
3	4月14日	人工呼吸器 エアカーブ	10
4	4月14日	ME向け 心電図の基礎	8
5	6月1日	人工呼吸器 新人向け	7
6	6月3日	呼吸ケア運営会議6月 呼吸器一覧と使い分け	11
7	6月23日	病室透析について	19
8	6月30日	バイオジェットについて	7
9	7月1日	呼吸ケア運営会議7月 人工呼吸器の基礎1	11
10	7月25日	IABP 基礎編	16
11	8月5日	呼吸ケア委員会8月 人工呼吸器患者の転送	9
12	8月5日	IABP 基礎編	10
13	8月12日	除細動器について	13
14	8月30日	内視鏡室の高周波装置について	14
15	9月1日	人工呼吸器インファントフローサイパップ	11
16	9月2日	呼吸ケア運営会議9月 人工呼吸器の基礎2	13
17	9月12日	人工呼吸器インファントフローサイパップ	9
18	10月7日	呼吸ケア運営会議10月 人工呼吸器の結露	9
19	11月2日	人工呼吸器インファントフローサイパップ	13
20	11月4日	呼吸ケア運営会議11月 NPPVマスクによるMDRPV	11
21	11月4日	第4回人工呼吸器エキスパート認定認定講習会	17
22	11月28日	人工呼吸器インファントフローサイパップ	11
23	11月29日	Biotronikペースメーカーの機能について	9
24	12月2日	酸素接続忘れを防ぐ	6
25	1月19日	搬送用人工呼吸器ventway Sparriwについて	3
26	2月3日	呼吸ケア運営会議2月 人工呼吸器の気管チューブ破損について	12
27	2月3日	第5回人工呼吸器エキスパート認定認定講習会	11
28	3月23日	心臓カテーテル検査・治療で使用するデバイスについて	9
29	3月31日	V.A.C治療システムについて	5
参加人数のべ			336

リハビリテーション科

2022年度 のべ患者数

	4月	5月	6月	7月	8月	9月	10月	11月	12月	1月	2月	3月	合計
合計	5,063	5,210	5,166	5,112	5,191	5,096	5,196	5,064	4,854	5,033	4,714	5,387	61,086

2022年度疾患別のべ患者数

	2019年度	2020年度	2021年度	2022年度
脳血管リハ	12,320	11,226	8,792	8,987
廃用症候群リハ	22,372	19,719	22,269	20,929
運動器リハ	14,056	14,331	12,471	12,056
呼吸器リハ	7,117	9,727	7,927	8,327
心大血管リハ	9,349	7,728	7,753	7,935
がんリハ	2,223	1,953	1,695	1,637
合計	67,437	64,684	60,907	59,871

回リハ病棟 提供単位数(単位)

2018年度平均	5.72
2019年度平均	6.20
2020年度平均	5.90
2021年度平均	5.10
2022年度平均	4.63

回リハ病棟実績指数

2018年度平均	45.1
2019年度平均	52.0
2020年度平均	56.3
2021年度平均	52.2
2022年度平均	43.2

回リハ病棟 FIM改善率(点)

2018年度平均	20.0
2019年度平均	23.4
2020年度平均	23.1
2021年度平均	23.6
2022年度平均	22.9

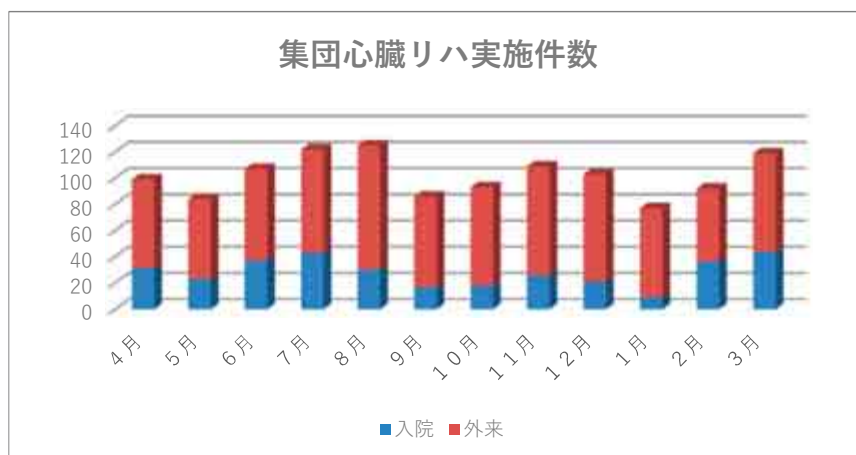
急性期 入院から リハビリ処方までの日数

2018年度平均	1.15
2019年度平均	1.12
2020年度平均	0.98
2021年度平均	0.93
2022年度平均	0.93

急性期早期算定率 初期加算(14日以内)29.3% 早期加算(30日以内)47.1%

集団心リハ実施件数

	4月	5月	6月	7月	8月	9月	10月	11月	12月	1月	2月	3月	合計
入院	31	23	37	43	30	17	18	26	21	9	36	44	335
外来	68	61	70	79	95	69	75	83	82	68	56	75	881



栄養管理科

2022年度 食料別給食数

	4月	5月	6月	7月	8月	9月	10月	11月	12月	1月	2月	3月	合計
常食	884	1,196	722	780	1,067	1,039	1,074	1,149	1,065	1,167	1,156	1,267	12,566
流動食	1,161	927	1,483	1,218	1,227	1,257	1,486	1,373	1,274	1,264	1,014	1,316	15,000
特別食	21,003	22,016	20,042	20,910	19,824	20,111	20,281	19,881	20,817	20,080	19,012	20,818	244,795
計	23,048	24,139	22,247	22,908	22,118	22,407	22,841	22,403	23,156	22,511	21,182	23,401	272,361
前年数	24,046	23,323	22,989	23,307	24,114	22,273	23,800	23,614	23,308	23,783	20,761	24,162	279,480
前年比	96%	103%	97%	98%	92%	101%	96%	95%	99%	95%	102%	97%	97%

年度別 給食数

	2021年度	2022年度
常食	15,566	12,566
流動食	15,011	15,000
特別食	248,902	244,795
合計	279,479	272,361

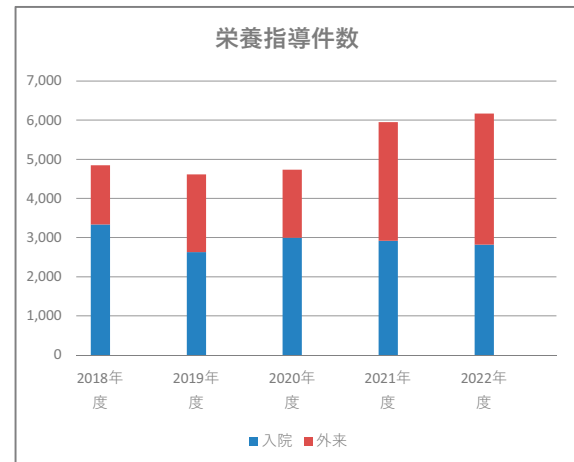
喫食アンケート

食事アンケート — 年4回実施

喫食調査 — 年2回実施

栄養指導件数

	2018年度	2019年度	2020年度	2021年度	2022年度
入院	3,336	2,633	3,002	2,921	2,821
外来	1,517	1,987	1,738	3,033	3,347
合計	4,853	4,620	4,740	5,954	6,168



集団栄養指導件数

	2018年度	2019年度	2020年度	2021年度	2022年度
教育入院 患者数	88	98	88	72	72
脳卒中 回数	1回	20回	13回	—	—
教室 月1回 患者数	14	152	71	—	—

サポートセンター

2022年度 患者相談室 相談件数

	相談 件数 合計	相談方法		相談方法内訳											
		対面	電話	①相談		②問い合わせ		③苦情・クレーム		④案内のみ		⑤その他		⑥他部署	
				対面	電話	対面	電話	対面	電話	対面	電話	対面	電話	対面	電話
4月	321	173	148	18	23	2	4	1	0	114	106	30	13	8	2
5月	352	196	156	14	22	3	3	1	0	132	119	41	9	5	3
6月	446	211	235	12	16	2	1	3	1	141	198	42	17	11	2
7月	369	182	187	10	11	0	0	1	0	141	163	24	9	6	4
8月	388	150	238	7	22	2	1	0	0	112	198	26	16	3	1
9月	396	158	237	8	16	3	0	1	0	120	202	19	18	8	1
10月	369	188	208	9	15	4	2	2	0	139	173	33	17	1	1
11月	400	192	208	13	10	3	0	2	0	146	188	23	7	5	3
12月	366	189	177	9	8	3	0	1	0	142	162	29	4	5	3
1月	383	188	195	11	5	3	2	0	0	145	185	21	3	8	0
2月	352	198	154	15	4	3	0	6	0	138	143	33	6	3	1
3月	381	210	171	14	11	4	1	1	1	163	147	24	11	4	0
合計	4,523	2,235	2,314	140	163	32	14	19	2	1,633	1,984	345	130	67	21
				303		46		21		3,617		475		88	

- ①相談…介護関係の相談、受診相談、入院・退院相談、費用
 ②問い合わせ…お薬の事、検査内容、個別送迎、巡回バス、診察内容、予約
 ③苦情・クレーム
 ④案内のみ…部署(場所)案内
 ⑤その他…お礼、かかりつけ医紹介、セカンドオピニオン等、その他(車両関係)、患者さんの荷物、協力基金、寄付金、健診、個人情報問合せ(受診歴、カルテ開示)、書類、転送・転院、友の会
 ⑥他部署…当該部署へ対応引き継ぎ

2022年度 医療福祉相談室 相談件数

	4月	5月	6月	7月	8月	9月	10月	11月	12月	1月	2月	3月	合計
合計	712	663	757	714	839	748	768	830	769	804	803	775	9,182
新規	179	166	151	144	170	255	220	142	310	134	137	104	2,112
継続	533	497	606	570	669	493	548	688	459	670	666	671	7,070
総合外	150	158	194	187	183	197	196	166	190	213	198	193	2,225
たかさご	22	19	19	12	12	13	7	5	9	12	10	15	155
入院	457	417	477	435	527	447	478	577	463	493	512	491	5,774
在宅	2	4	2	4	5	14	0	0	0	2	4	0	37
他	81	65	65	76	112	77	87	82	107	84	79	76	991
院内カンファ	43	50	53	35	58	48	53	44	35	33	32	52	536
院外カンファ	9	11	6	15	9	8	6	14	10	7	15	14	124
無料低額診療申請 相談件数の倍	13	16	20	13	11	8	13	17	39	23	14	22	209
国保短期証・資格証・ 無保険相談支援	1	3	0	6	1	1	2	1	4	4	3	9	35
生活保護新規申請支援	3	0	0	0	0	0	0	1	1	1	0	4	10
葬祭扶助申請支援 (医療機関名)	0	1	2	3	3	1	0	1	1	2	0	0	14

★高砂クリニック火曜・金曜 鳳MSWの支援あり

がん相談支援センター

■がん種別(部位)

がんの部位(全て)	割合	4月	5月	6月	7月	8月	9月	10月	11月	12月	1月	2月	3月	合計
眼・脳・神経	1.7%	1												1
耳鼻咽喉・口腔	1.7%	3		1	1			3	2	2		1		13
胃	6.3%	1	1	2	1	4	6	6	4		5	4	5	39
食道	0.4%					2		1						3
大腸	13.0%	10	8	12	9	3	12	7	3	6	7	7		84
小腸・肛門	0.8%		1									1	4	6
肝・胆	12.5%	1		7	2	2	5	7		4	1	4	1	34
膵	8.3%	10	5	5	4	3	2	3	3	3	9	5		52
肺	13.0%	5	1	6	5	9	5	3	7	4	7	2	9	63
縦隔・心臓	0.0%													0
乳房	9.2%	2	3	7	6	1		5	4	8	8	6	6	56
卵巣・膣・外陰部	9.2%										1			1
子宮	0.3%				1		2	1		1				5
精巣	0.0%													0
前立腺	3.9%		2	1	4	2	3	2	5	2	1	2		24
腎・尿管・膀胱	3.1%	1		1	3	1	3	3	1	4	1			18
甲状腺	0.1%													0
副腎	0.0%													0
血液・リンパ腫	3.9%	1		1	1	1	1						1	6
皮膚	0.0%													0
骨・軟部組織	5.4%	3												3
後腹膜・腹膜	3.4%	4				1				3		1	1	10
中皮腫	0.1%					1								1
原発不明	0.3%												2	2
希少がん	0.0%													0
診断なし	0.1%									1				1
不明	11.0%	10	7	3	5	3	17	3	7	15	10	8	8	96
その他	0.6%	2												2

■相談内容

No137 相談内容(全て)	割合	4月	5月	6月	7月	8月	9月	10月	11月	12月	1月	2月	3月	合計
01.がんの治療	3.4%	5	1	2	2	3	2	4	3	7	1	4	2	36
02.がんの検査	0.3%	1								1	1			3
03.症状・副作用・後遺症	1.5%	1		1		3	1			2	2	2	1	16
04.セカンドオピニオン(一般)	0.6%	1			1	1			1	1		1		6
05.セカンドオピニオン(受入)	0.2%					1			1					2
06.セカンドオピニオン(他へ紹介)	0.2%					1				1				2
07.治療実績	0.1%											1		1
08.臨床試験・先進医療	0.0%													0
09.受診方法・入院	9.7%	11	3	5	10	6	20	6	10	10	12	6	5	104
10.転院	8.6%	10	3	5	6	6	12	4	9	13	12	5	7	92
11.医療機関の紹介	0.2%			1								1		2
12.がん予防・検診	0.0%													0
13.在宅医療	5.1%	5	3	5	5	1	5	1	2	11	8	3	6	55
14.ホスピス・緩和ケア	13.6%	19	11	8	13	8	24	7	12	16	13	6	9	146
15.食事・服薬・入浴・運動・外出など	0.2%						1	1						2
16.介護・看護・養育	11.1%	21	4	14	17	9	5	15	16	7	9		2	119
17.社会生活(就労・仕事・修学・学業)	2.0%	5	3	2		4	1	3	1	1	1			21
18.医療費・生活費・社会保障制度	18.9%	27	15	16	14	8	19	21	19	15	18	18	12	202
19.補完代替療法	0.0%													0
20.生きがい・価値観	1.7%	6		1	3	1		2	2	1	1	1		18
21.不安・精神的苦痛	5.2%	12		1	4	5	2	3	6	10	8	4	1	56
22.告知	0.1%						1							1
23.医療者との関係・コミュニケーション	1.8%	3	1		2	3	1		2	5		2		19
24.患者-家族間の関係・コミュニケーション	1.2%	6	1	2						1	3			13
25.友人・知人・職場の人間関係・コミュニケーション	0.3%	2								1				3
26.患者会・家族会(ピア情報)	0.0%													0
27.グリーフケア	0.0%													0
88.不明	0.0%													0
99.その他	14.2%	10	7	14	11	12	16	13	10	14	11	17	17	152

■相談者年齢

No51 年 齢	割合	4月	5月	6月	7月	8月	9月	10月	11月	12月	1月	2月	3月	合計
1-14歳	0.0%													0
15-19歳	0.0%													0
20歳未満	0.0%													0
20歳代	0.0%													0
30歳代	0.2%		1											1
40歳代	5.4%	1	1	2	2	1	4	1	2	5	3	2	4	28
50歳代	6.5%	1	2	5	1		5	3	2	8	3	2	2	34
60歳代	13.8%	6	3	6	5	5	5	10	4	6	12	9	1	72
70歳代	23.3%	7	11	11	10	11	6	13	9	7	9	12	15	121
80歳以上	26.0%	21	4	20	6	9	14	11	9	9	12	11	9	135
不明	24.8%	18	6	2	18	7	22	6	10	18	11	5	6	129

2022年度 入退院支援室

	4月	5月	6月	7月	8月	9月	10月	11月	12月	1月	2月	3月	平均	合計	
入退院支援加算	700	578	488	530	491	476	473	471	444	587	421	464	516	494.9	5,939
入院時支援加算	200	77	68	87	64	59	69	65	54	58	55	47	63	63.8	766
在宅患者緊急入院 診療加算	1 (2,500)	0	0	0	0	0	0	0	0	0	0	0	0.0	0	
	2 (2,000)	21	15	25	16	12	23	26	19	23	20	17	15	19.3	232
	3 (1,000)	19	11	7	6	8	7	14	11	17	9	11	14	11.2	134
退院時共同指導料 2	400	23	21	31	13	15	24	25	20	19	15	15	24	20.4	245
多機関共同指導加算	2,000	5	8	12	3	5	6	6	3	4	3	6	7	5.7	68
小児加算	200	38	40	31	27	39	29	37	32	46	26	32	40	34.8	417
介護支援連携指導料	400	50	28	40	26	43	31	20	34	45	34	40	38	35.8	429
在宅寝たきり患者 処置指導管理料	1,050	15	16	29	7	17	8	7	5	14	13	12	10	12.8	153
総合評価加算	50	506	412	468	435	414	427	417	398	514	384	412	455	436.8	5,242
在宅療養指導料	170	3	5	3	4	1	4	2	5	5	0	1	2	2.9	35

地域連携室 紹介状況

	初診患者数	紹介患者数	他院所への 紹介患者数	紹介率 (他院からの紹介)	逆紹介率 (当院からの紹介)
4月	932	396	734	145.5%	83.3%
5月	936	375	681	143.2%	76.9%
6月	984	419	721	144.5%	78.7%
7月	1,201	390	658	163.0%	73.3%
8月	1,139	373	629	169.0%	68.4%
9月	966	358	750	166.7%	85.7%
10月	908	367	672	158.0%	75.8%
11月	896	362	648	159.0%	72.2%
12月	1,001	369	773	188.1%	85.7%
1月	975	334	578	202.5%	71.3%
2月	827	333	671	162.2%	83.7%
3月	971	398	749	157.2%	81.9%
合計	11,736	4,474	8,264	162.7%	78.0%

検査紹介数

	CT	MR	シンチ	X-P	マンモ	胃カメラ	TCF	生理機能	エコー
4月	53	30	1	5	11	28	27	5	7
5月	43	37	1	5	9	34	17	3	19
6月	58	33	2	5	9	23	32	2	7
7月	40	35	1	1	13	28	19	5	9
8月	26	24	0	3	5	17	13	1	8
9月	57	14	1	2	18	22	17	1	7
10月	49	29	3	1	12	35	31	3	12
11月	43	34	1	1	15	25	26	4	17
12月	43	25	0	4	12	19	24	1	6
1月	43	31	0	4	8	19	18	3	1
2月	41	38	0	3	10	21	22	5	10
3月	63	35	3	4	16	35	29	0	12
合計	559	365	13	38	138	306	275	33	115

耳原総合病院 登録医療機関

■堺市堺区■

1	尾花医院
2	はら腎・泌尿器科クリニック
3	小児科林医院
4	なかしま内科クリニック
5	坂口クリニック
6	兵田堺東クリニック
7	村上医院
8	上野内科・小児科クリニック
9	黒田クリニック
10	清水レディースクリニック
11	かめだクリニック
12	すぎうら内科小児科クリニック
13	石村小児科医院
14	喜多クリニック
15	森口クリニック
16	児玉泌尿器科
17	谷和医院
18	いしだ医院
19	飯田一条通診療所
20	松崎医院
21	グレース堺診療所
22	堺京町・ヒロクリニック
23	大川内科医院
24	山田医院
25	福島小児科
26	大住医院
27	荒木肛門科
28	東皮フ科医院
29	近藤眼科
30	なかクリニック
31	まなべ形成美容外科
32	白井内科クリニック
33	いしかわクリニック
34	高田クリニック
35	たちばな内科クリニック
36	安田整形外科クリニック
37	若山眼科
38	八星内科クリニック
39	山県クリニック
40	つげ内科医院
41	神原医院
42	白井内科・消化器科クリニック
43	いづみ医院
44	石原医院
45	中川クリニック
46	加藤内科みなとクリニック
47	やまだ眼科クリニック
48	北庄司眼科医院
49	星クリニック
50	いのうえクリニック
51	橋本医院
52	堺北診療所
53	八木クリニック
54	堀井医院
55	富田内科医院
56	かねの小児科医院
57	脇医院

(☆は今年度の登録医療機関)

58	別所外科診療所
59	井筒眼科医院
60	塚田内科クリニック
61	(医)医潤会内視鏡クリニック
62	田端医院
63	ほり眼科
64	松浦クリニック
65	大小路診療所
66	佐藤内科医院
67	いしだクリニック
68	高安内科・循環器科クリニック
69	蓑田医院
70	斎藤医院
71	玉井クリニック
72	田辺医院
73	吉田診療所
74	おので整形外科
75	池上医院
76	沈沢医院
77	かげやま医院
78	国枝医院
79	しんほうかい診療所
80	熊野クリニック
81	大浜クリニック
82	にしきこどもクリニック
83	南生クリニック
84	さい小児科
85	ルナレディースクリニック
86	長山整形外科
87	ベルクリニック
88	松並診療所
89	中村クリニック
90	宮前医院
91	藤本クリニック
92	にしの内科診療所
93	松屋茶論クリニック
94	江藤内科医院
95	淵レディースクリニック
96	三重野医院
97	かねしろクリニック
98	小瀬整形外科
99	川崎医院
100	泉谷診療所
101	しんとうクリニック
102	たにわレディース
103	もりぐち内科・糖尿病クリニック
104	池田産婦人科
105	整形外科よねだクリニック
106	さかい社の杜クリニック
107	堺複十字診療所
108	でぐち腎泌尿器科クリニック
109	みやびクリニック
110	しいな医院
☆111	堺東さくらクリニック
☆112	堺スイミー総合クリニック
☆113	スマイルキッズクリニック

■堺市西区■

1	都健幸会 石津川クリニック
2	たつみクリニック
3	くげクリニック
4	南医院
5	中谷クリニック
6	小田医院
7	高田外科
8	高田眼科
9	横田クリニック
10	ナカイクリニック
11	松井医院
12	法師山眼科
13	徳川レディースクリニック
14	ますたにクリニック
15	しまキッズクリニック
16	市橋内科
17	柿原クリニック
18	吉田診療所
19	加藤内科
20	オサダ整形外科クリニック
21	近江内科医院
22	星田医院
23	近江眼科
24	唄医院
25	河面医院
26	よしもと整形外科
27	かみたにクリニック
28	さかぐちクリニック
29	はるお内科クリニック
30	玉置医院
31	木村ファミリークリニック
32	いしいこどもクリニック
33	安武医院
34	きたがわ医院
35	かとうクリニック
36	上野内科医院
37	近藤医院
38	西原医院
39	面川外科胃腸科
40	津久野藤井クリニック
41	増本医院
42	かとう鳳クリニック
43	吉川医院
44	井上医院
45	おしうみ内科
46	楠本小児科
47	坂下眼科
48	藤田クリニック
49	村野内科クリニック
50	田村外科医院
51	岩本内科クリニック
52	たなかクリニック
53	岡原クリニック
54	ひとしクリニック
55	樋上小児科
56	西野内科
57	なかい心のクリニック
58	入口眼科
59	石山診療所
60	三谷ファミリークリニック
61	みずきクリニック

62	えずみクリニック
63	裕本内科クリニック
64	白島内科
65	やまさき内科・胃腸科クリニック
66	中村クリニック
67	朴井診療所
68	木寺クリニック
69	すぎもとキッズクリニック
70	こにし小児科・アレルギー科
71	瀬野クリニック
72	けい眼科クリニック
73	いしかわ内科・内視鏡クリニック
74	よしかわ健やかクリニック
75	なかいホームケアクリニック
76	なかむら内科・糖尿病クリニック
77	はしもとクリニック
78	きのうち腎泌尿器科クリニック
☆79	近森クリニック
☆80	いのうえ在宅診療所
☆81	はたなかクリニック

■堺市北区■

1	典子エンジェルクリニック
2	いけだこどもクリニック
3	紺屋泌尿器科
4	花田医院
5	瓦谷クリニック
6	藤田医院
7	新宮診療所
8	なかもずクリニック
9	なかもず河田クリニック
10	高田内科クリニック
11	岡クリニック
12	小林小児科医院
13	ほり泌尿器科クリニック
14	はやし内科クリニック
15	ぐんぐんキッズクリニック
16	もじ子どもクリニック
17	泌尿器科かわだクリニック
18	藤原内科クリニック
19	岩本診療所
20	大西内科クリニック
21	北野医院
22	西谷内科
23	中内こどもクリニック
24	三条クリニック
25	山戸クリニック
26	いずみクリニック
27	佐々木内科クリニック
28	奥村医院
29	山田内科医院
30	今井医院
31	松永医院
32	高村医院
33	黒部医院
34	辻野医院
35	明石医院
36	なかの医院
37	もり耳鼻咽喉科
38	くさか内科医院
39	だんホームクリニック

40	いこま内科・眼科クリニック
41	まつだ消化器・糖尿病クリニック
42	やまもと消化器内視鏡・外科クリニック
43	なかむら胃腸肛門クリニック
44	赤星神経内科クリニック
45	レディースクリニックやぎ
46	どて内科医院
47	てらもと脳神経外科クリニック
48	しょうのクリニック
49	おき泌尿器科クリニック
50	岩崎医院
51	つなぐ在宅内科クリニック
☆52	すぎたに内科クリニック

■堺市南区■

1	赤井マタニティクリニック
2	澤田整形外科医院
3	かがやきクリニック
4	伊東皮膚科
5	奥中診療所
6	くわ総合クリニック
7	長谷川内科
8	大槻レディースクリニック
9	すが内科クリニック
10	きしぐち子どもクリニック
11	宮崎内科
12	植月医院
13	中田内科医院
14	飯田原山台診療所
15	銀杏会クリニック
16	高橋計行クリニック
17	ぼらんのひろば井上診療所
18	かたぎり小児科医院
19	大平産婦人科
20	嶋田クリニック
21	桃山台山本内科
22	小林内科医院
23	石上整形外科
24	久保内科クリニック
25	小川クリニック
26	米田外科クリニック
27	ひらいクリニック
28	多田消化器内視鏡クリニック

■堺市東区■

1	北野田診療所
2	岡本内科
3	にしがき小児クリニック
4	岡原診療所
5	しんたに内科クリニック
6	はつしば山本クリニック
7	西川クリニック
8	村上小児科クリニック
9	にしじまクリニック
10	林小児科クリニック
11	西松医院
12	中村診療所
13	寺山クリニック
14	かわた内科クリニック
☆15	梅山医院

■堺市中区■

1	唐崎内科クリニック
---	-----------

2	中尾内科クリニック
3	杉山クリニック
4	ホームケアクリニック堺
5	石橋レディスクリニック
6	村田医院
7	みやわき診療所
8	松本クリニック
9	佐藤小児科
10	永田整形外科
11	たかたクリニック
12	小川内科
13	もりい整形外科
14	日野クリニック
15	中村医院
16	いむた内科
17	大坪医院
18	落合医院
19	青笹内科クリニック
20	井畑クリニック
21	村木クリニック
22	中村診療所
23	やなぎクリニック
24	井上内科クリニック
25	ふじわらしんいち総合クリニック
26	みさきファミリークリニック
27	高杉医院
28	ましも内科・眼科クリニック
29	すぎもと内科クリニック

■堺市美原区■

1	中村医院
2	戸田子どもクリニック
☆3	いわもと内科クリニック

■堺市外院所■

1	うつのみやクリニック
2	小出内科神経科
3	みなと生協診療所
4	土田クリニック
5	山下医院
6	西成民主診療所
7	はやし泌尿器クリニック
8	河野クリニック
9	杉本診療所
10	住吉民主診療所
11	ふくろく整形外科クリニック
12	小澤診療所
13	小野内科医院
14	加賀屋診療所
15	李クリニック
16	コープ診療所
17	あいしんクリニック
18	今井内科小児科医院
19	狭山みんなの診療所
20	石田医院
21	片山内科循環器科医院
22	玉川診療所
23	王クリニック
24	沢田レディースクリニック
25	とのぎ内科クリニック
26	耳鼻咽喉科竹本クリニック
27	山口クリニック
28	やまだクリニック

29	小田クリニック
30	西村クリニック
31	廣瀬クリニック
32	市田内科クリニック
33	ねぎた腎・泌尿器科クリニック
34	泉谷クリニック
35	水田内科クリニック
36	原田内科クリニック
37	戎野内科医院
38	真嶋医院
39	阪南医療生協診療所
40	あずま内科クリニック
41	乳腺ケア泉州クリニック
42	都健幸会クリニック
43	おおさわ.クリニック
44	上森医院
45	大久保内科クリニック
46	IGTクリニック
47	長尾クリニック
48	みんな幸せクリニック
49	聖愛クリニック
☆50	さかもと整形外科

■ 歯科 ■

1	吉田歯科医院
2	島田歯科クリニック
3	こいずみ歯科医院
4	和田歯科医院
5	酒井歯科医院
6	津田歯科医院
7	阪田歯科医院
8	重地歯科医院
9	桑原歯科医院
10	たけとし歯科医院
11	西本歯科医院
12	小林歯科医院
13	中川歯科医院
14	西川歯科医院
15	中西歯科医院
16	保富歯科医院
17	野口歯科医院
18	医)二和会 なかもず田中歯科
19	甲田歯科医院
20	河村歯科
21	吉田歯科クリニック
22	高田歯科医院
23	石川歯科医院
24	ますもと歯科クリニック
25	堀内歯科医院
26	原歯科医院
27	大宮歯科医院
28	大曲歯科医院
29	なかざわ歯科・小児歯科
30	かたおか歯科
31	平野歯科医院
32	がん歯科

33	クレモト歯科診療所
34	たかぎ歯科・矯正歯科
35	木田歯科医院
36	のぐち歯科クリニック
37	堀歯科医院
38	八百歯科医院
39	おおた歯科口腔外科クリニック
40	あおき歯科医院
41	つじお歯科医院
42	坂田歯科
43	井上歯科医院
44	西村歯科
45	ながやま歯科
46	森歯科医院
47	上田歯科医院
48	中村歯科医院
49	古川歯科医院
50	山田歯科医院
51	浦田歯科クリニック
52	さわい歯科
53	谷歯科医院
54	杉本矯正歯科医院
55	幸前歯科
56	酒井歯科医院
57	藤田歯科 矯正歯科
58	赤井歯科医院
59	江原歯科診療所
60	活生会 筒井歯科医院
61	三宅歯科医院
62	小林歯科医院
63	さこ歯科医院
64	なかえ歯科医院
65	二宮歯科クリニック
66	ひろせ歯科医院
67	ひうら歯科口腔外科
68	中政会 中辻歯科医院
69	松本歯科医院
70	堀野歯科 東湊診療所
71	まさお歯科
72	河田歯科
73	宮本歯科医院
74	よしかわ歯科医院
75	吉村歯科医院
76	はまうず歯科医院
77	高田歯科クリニック
78	仲谷歯科医院
79	なかむら歯科医院
80	山口歯科医院
81	祐愛会 西村歯科
82	真愛会 やまさき歯科
83	星野歯科
84	倉橋歯科医院
85	深野歯科医院
86	みたに歯科
87	林本歯科医院

医師事務支援課

2022年度書類作成数

	4月	5月	6月	7月	8月	9月	10月	11月	12月	1月	2月	3月	合計	平均
生保関連意見書	127	125	151	121	128	116	130	108	120	111	122	151	1,510	125.8
介護保険意見書	55	60	59	44	38	61	62	67	49	46	74	87	702	58.5
生命保険診断書	146	157	186	129	145	175	158	171	168	115	128	148	1,826	152.2
その他	241	252	255	240	261	242	250	286	292	286	227	272	3,104	258.7
合計	569	594	651	534	572	594	600	632	629	558	551	658	7,142	595.2

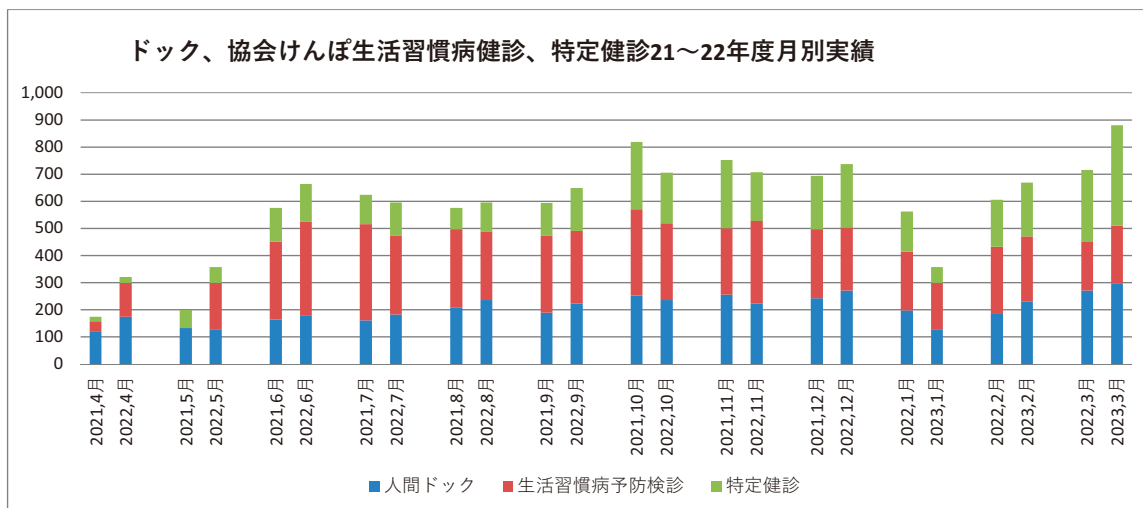
組織健診科

コース別 健診実施件数

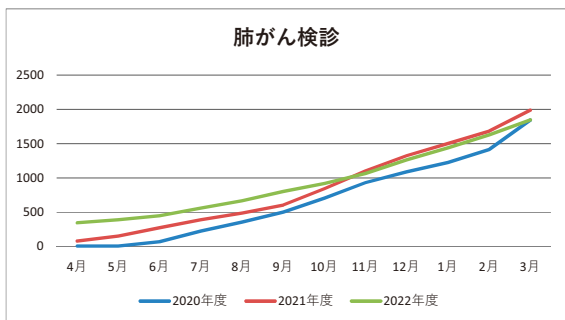
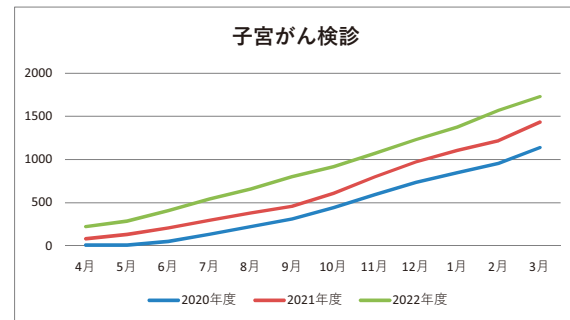
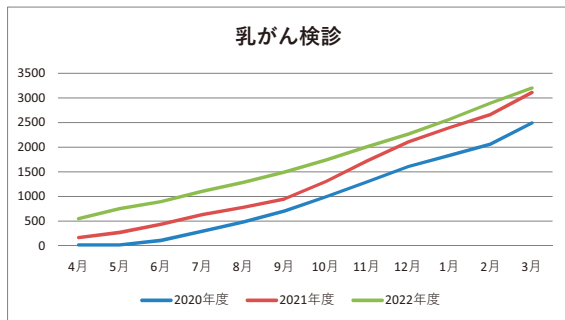
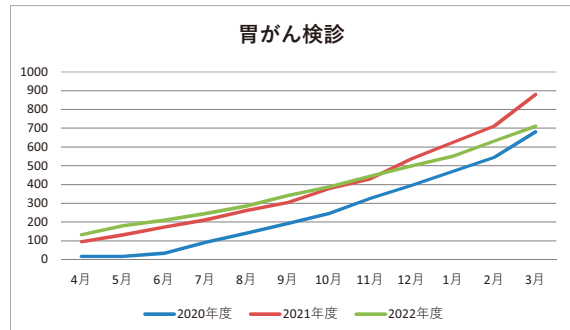
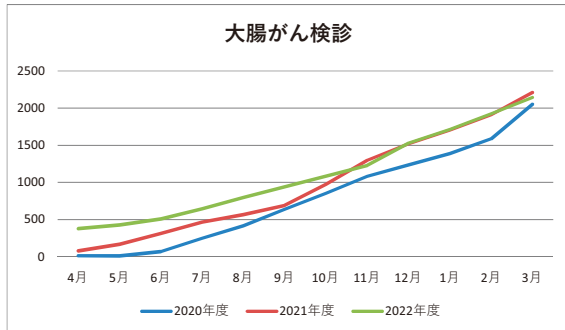
	4月	5月	6月	7月	8月	9月	10月	11月	12月	1月	2月	3月	平均	合計
人間ドック	175	127	179	184	236	223	236	224	271	127	231	296	209	2,509
生活習慣病予防検診	125	173	345	290	253	268	283	304	234	173	240	215	242	2,903
特定健診	21	59	141	123	107	159	187	180	232	59	199	370	153	1,837

がん検診実施件数

	4月	5月	6月	7月	8月	9月	10月	11月	12月	1月	2月	3月	平均	合計
大腸がん検診	380	49	82	137	154	142	142	143	302	184	210	217	179	2,142
胃がん検診	133	48	28	36	41	57	45	57	55	52	80	78	59	710
乳がん検診	549	210	139	208	183	212	240	270	256	302	332	303	267	3,204
子宮がん検診	223	65	123	132	119	142	115	156	155	149	192	159	144	1,730
肺がん検診	347	46	60	112	105	136	117	147	197	177	188	215	154	1,847
合計	1,632	418	432	625	602	689	659	773	965	864	1,002	972	161	9,633



当院のがん検診
堺市がん検診 2020～2022年累計

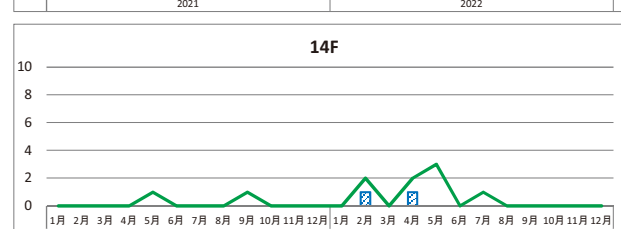
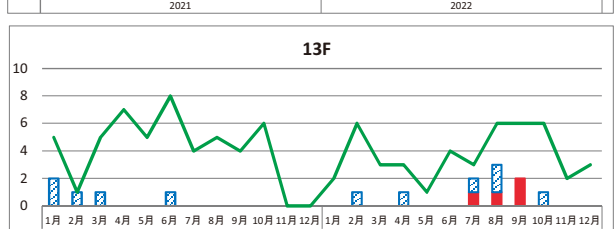
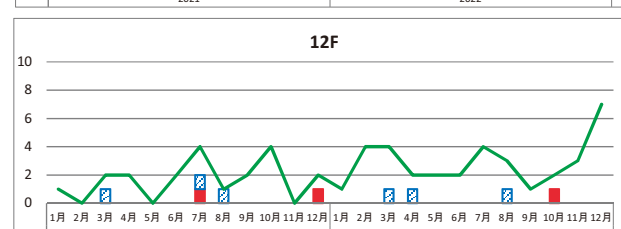
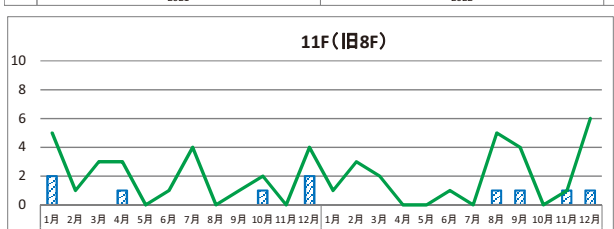
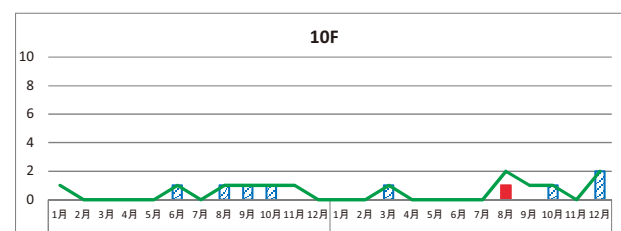
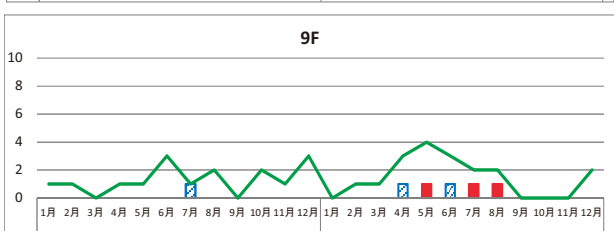
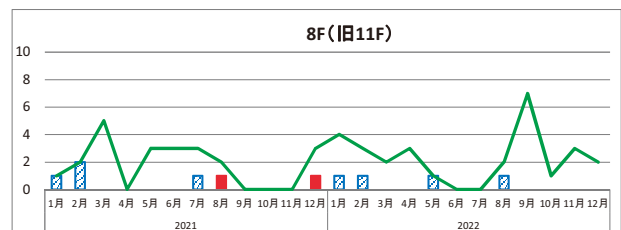
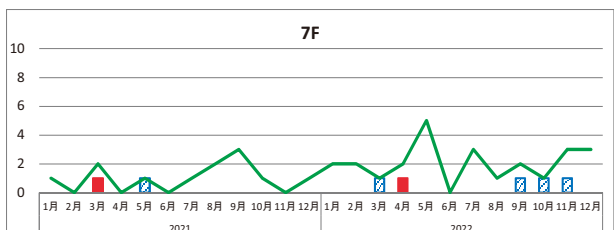
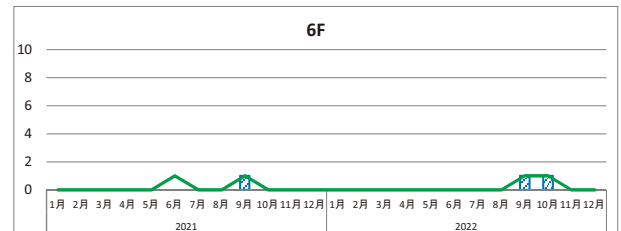
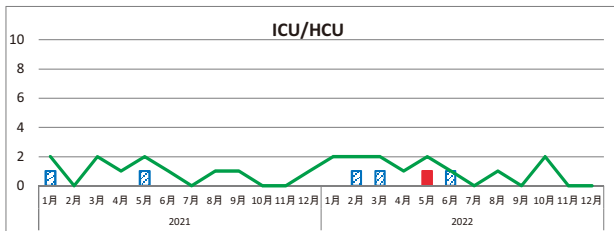
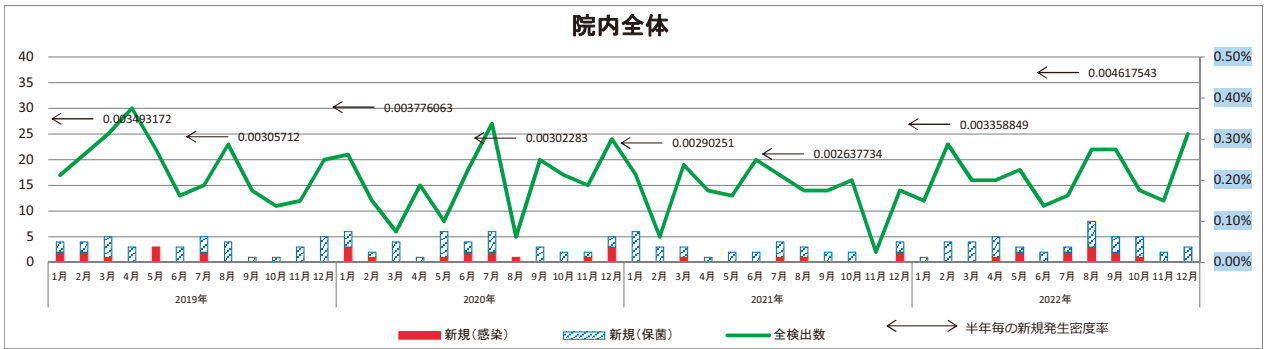


感染制御室

耳原総合病院 2022年 ICT(感染管理)サーベイランス

	項目		集計		担当	作成頻度				開始時期
			全体	部署別		週	月	上半期	年間	
微生物	MRSA	総検出数	○	○	細菌室	○	○	○	○	2018/1
		感染+保菌	○	○		○	○	○	○	2018/1
		感染総数	○	○		○	○	○	○	2020/4
手指衛生	手指消毒剤 使用量・使用回数		○	○	ICN		○	○	○	2015/4
抗菌薬	AUD (VCM・TEIC・MEPM・P/Z・CAZ・LVFX)		○		薬剤部			○	○	2016/4
	DOT (抗MRSA薬・MEPM・TAZ/PIPC・CAZ・LVFX)							○	○	2017/4
微生物	薬剤感受性	薬剤感受性(AMR)対策	○		細菌室				○	2018/1
		感受性推移								2015/4
	結核	提出数・陽性数	○			○	○	2018/1		
		培養陽性例に対する塗株の検出率 TRCの検出率	○				○	2020/6		
医療関連感染	CLABSI			○	ICN		○	○	○	2016/1
血液曝露	針刺し・切創・粘膜曝露		○	○					○	2011/5

MRSA検出状況

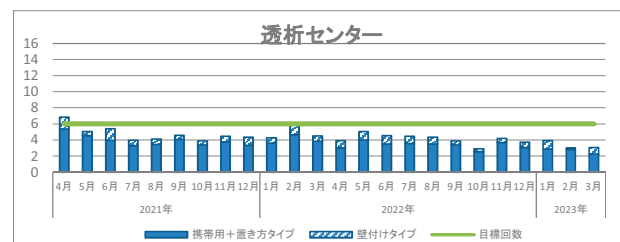
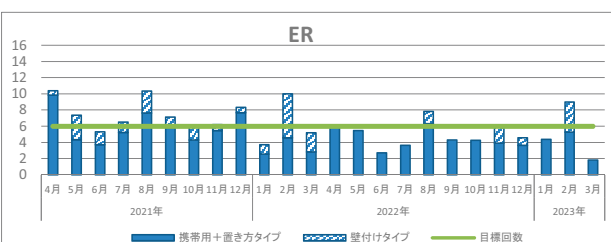
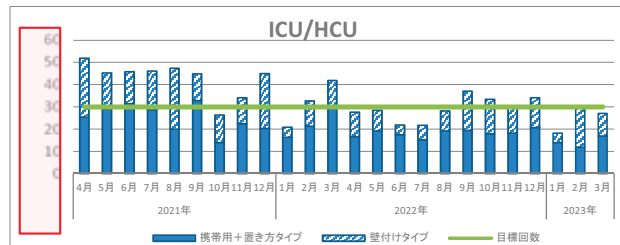
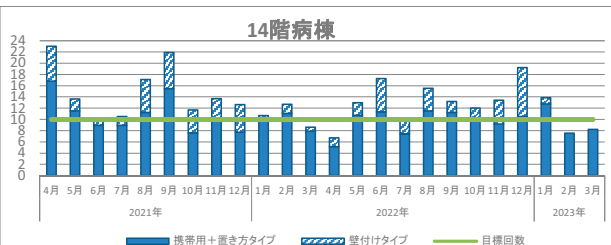
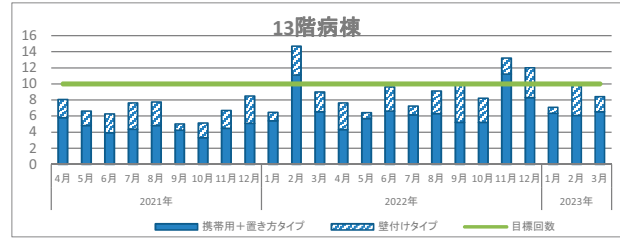
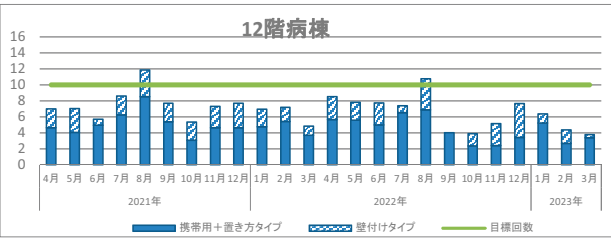
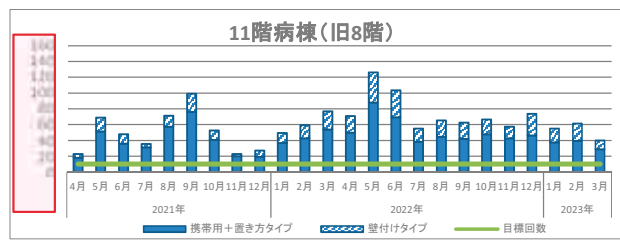
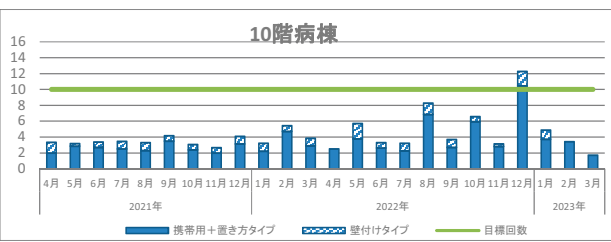
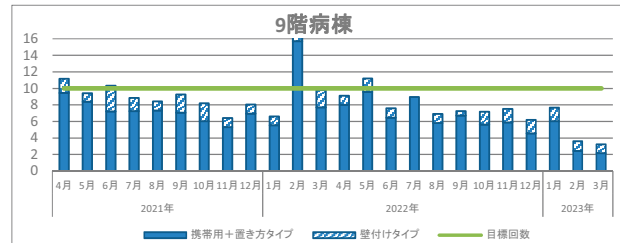
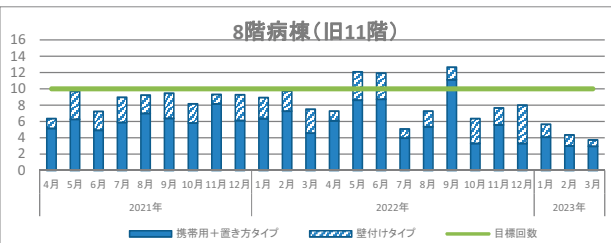
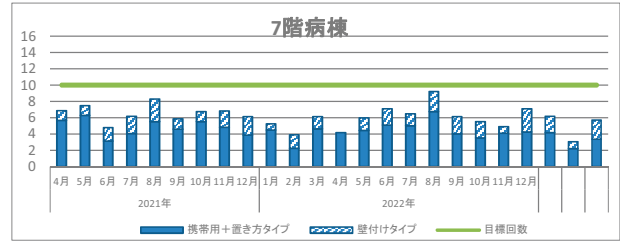
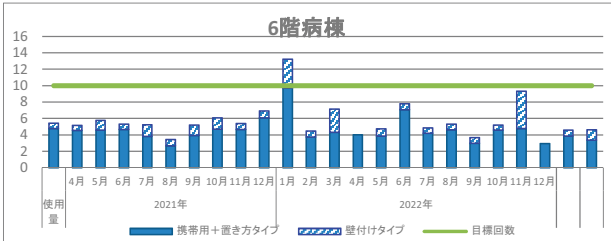
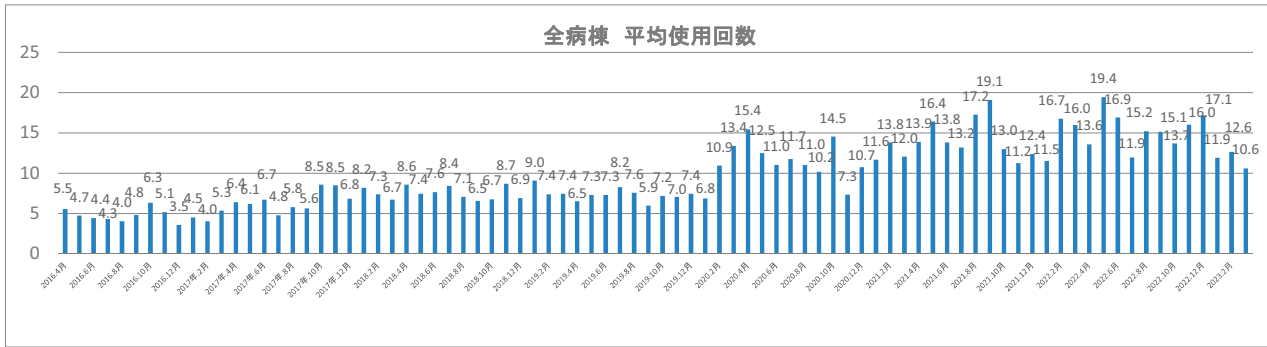


※新規=当院で、過去にMRSA検出歴のない患者

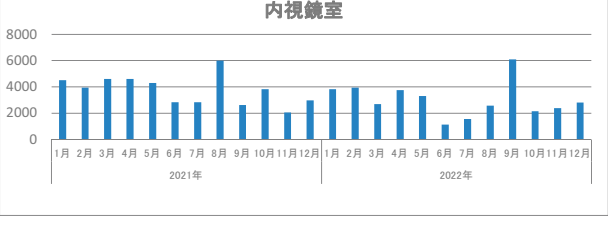
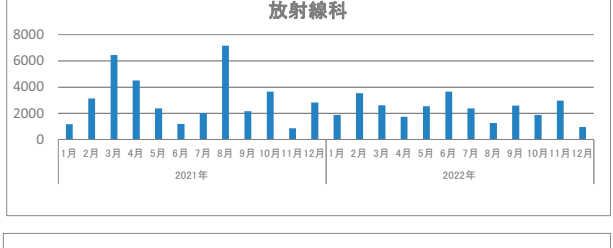
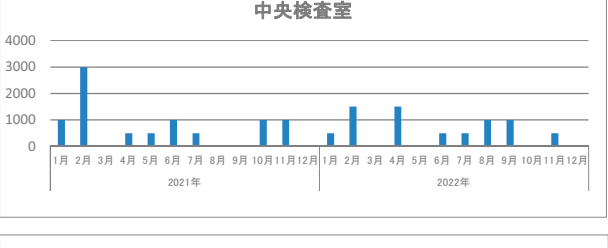
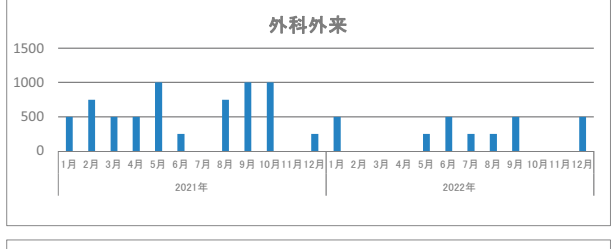
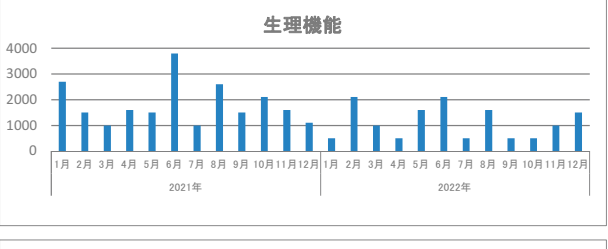
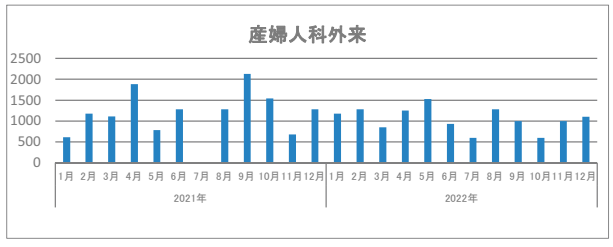
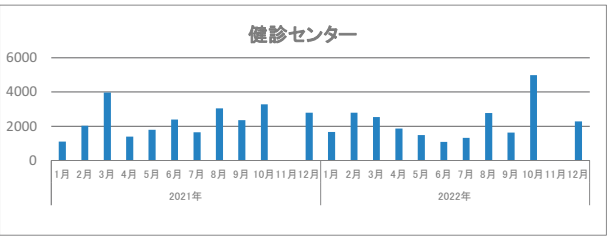
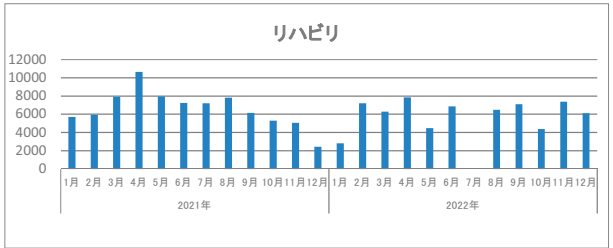
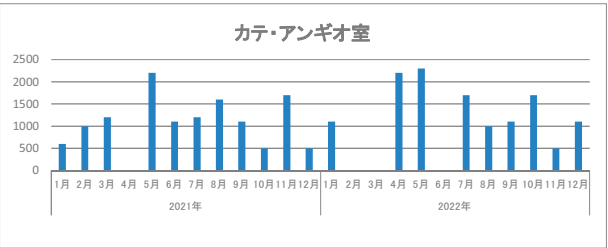
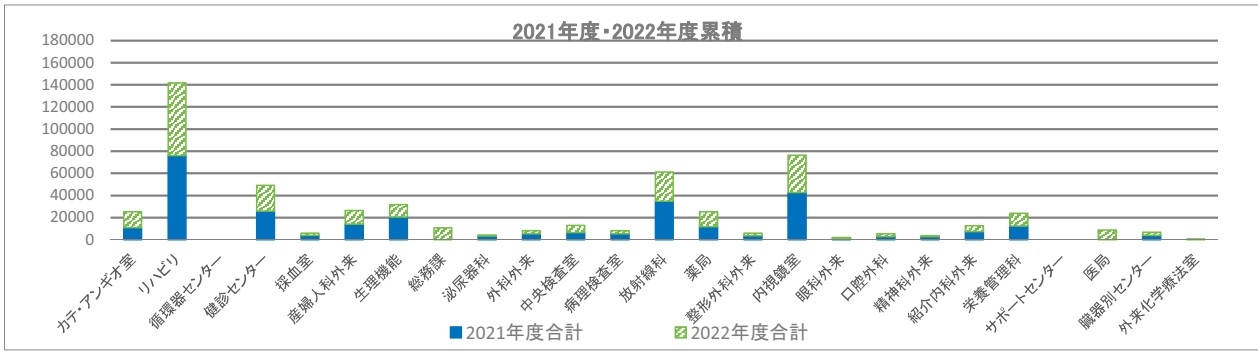
〈全検出数の指標〉 耐性菌の伝播がどのくらい起こりやすい状態にあるか
 〈新規検出数の指標〉 耐性菌の伝播がどのくらい起きているか
 〈新規（感染）数の指標〉 耐性菌の感染がどのくらい起きているか

病棟部門_1患者1日あたりの手指消毒剤使用回数

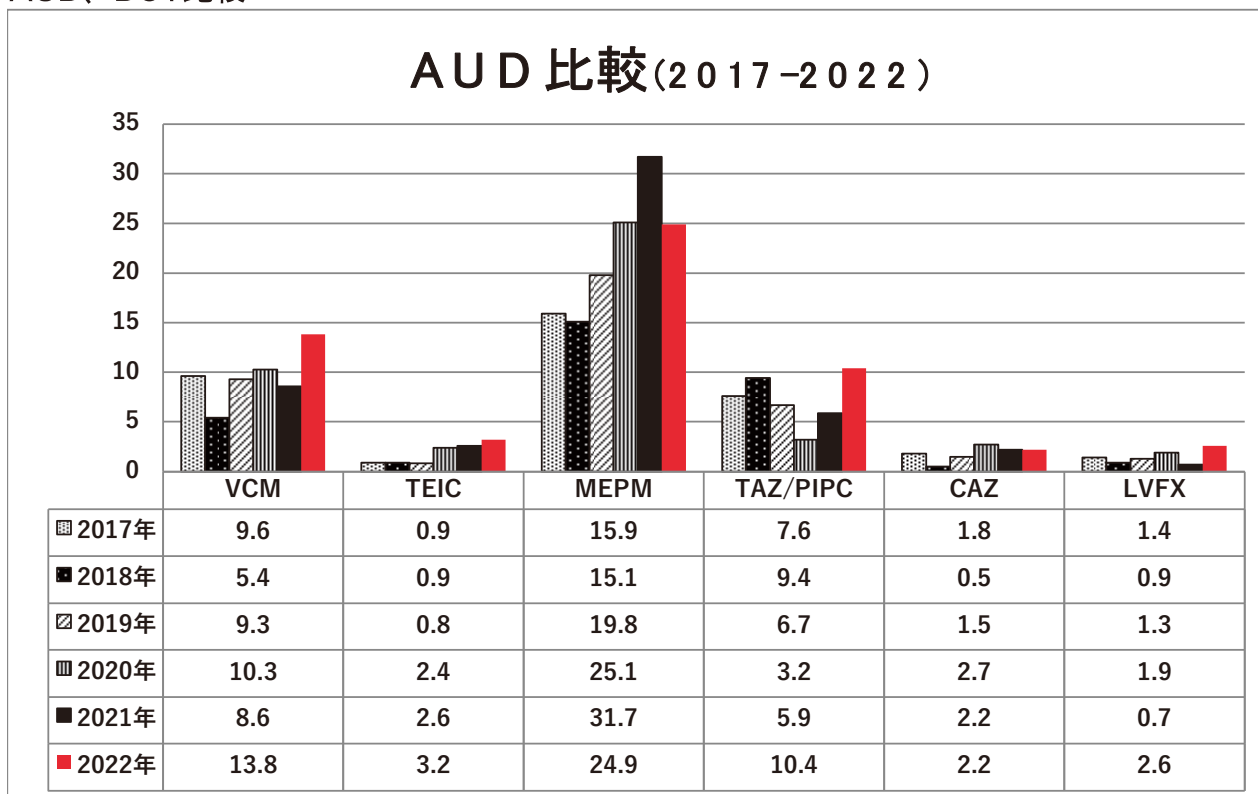
1患者1日あたりの手指消毒剤使用回数
=消毒使用量÷入院延べ患者数



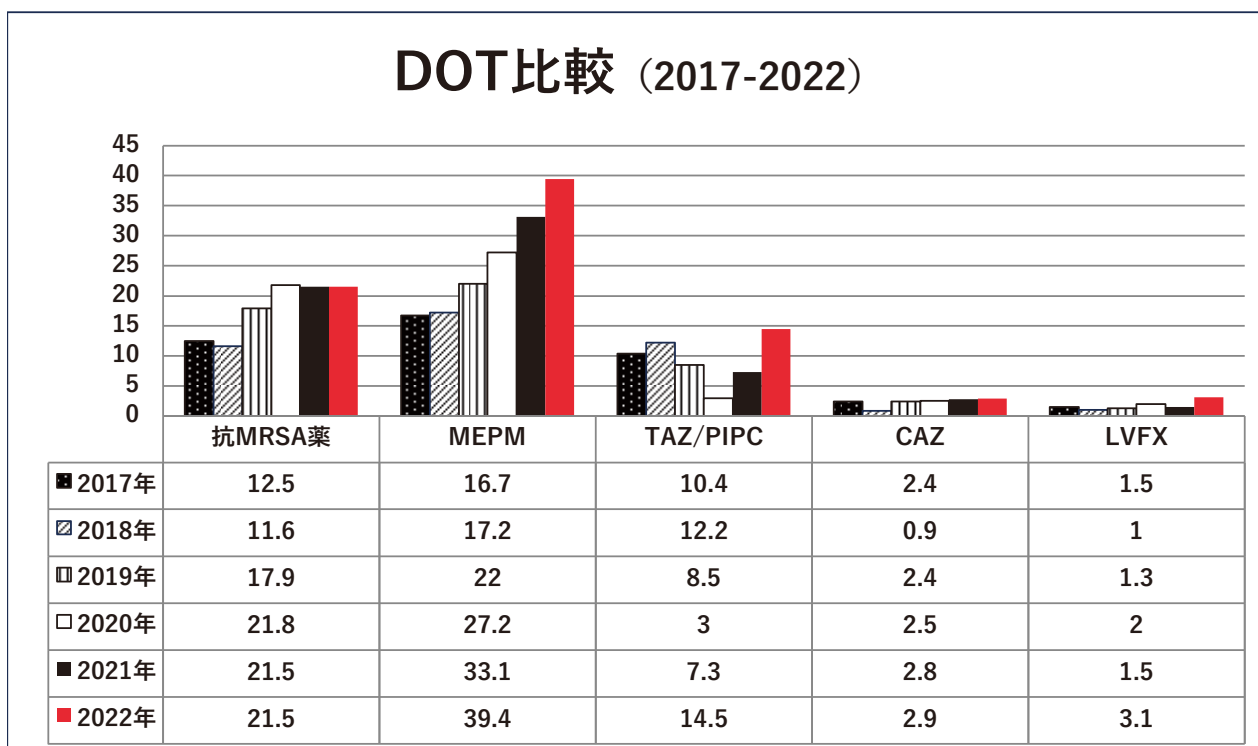
外来部門_アルコール手指消毒剤使用量(ml)



AUD、DOT比較



$$\text{AUD(DDD}_s\text{/1000bed-days)} = \frac{\text{抗菌藥使用量(g)/DDD(g)}}{\text{在院患者延數.bed-days}} \times 1000$$



$$\text{DOT(DOT}_s\text{/1000bed-days)} = \frac{\text{抗菌藥使用日數(日)}}{\text{在院患者延數.bed-days}} \times 1000$$

2022 感受性レポート

I. 薬剤感受性 (AMR) 対策アクションプラン 達成率
 指標: 主な微生物の薬剤感受性率 (医療分野)

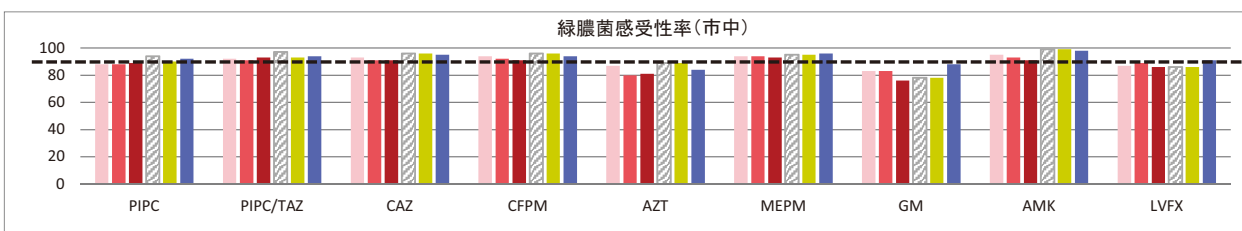
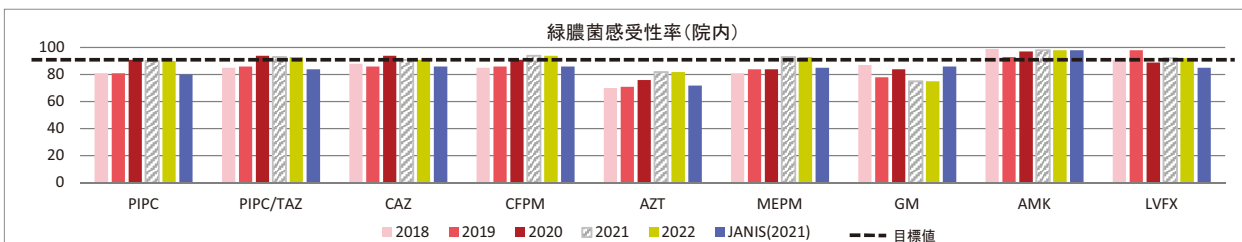
		当院(院内)			JANIS	AMR目標値
		2020	2021	2022	2022	2020までに
黄色ブドウ球菌の メチシリン耐性率 (MRSA/S.aureus) *1	院内	58%	40%	44%	51%	20%以下
	市中	45%	29%	27%	35%	
肺炎球菌の ペニシリン耐性率 *2	院内	33%	0%	0%	4%	15%以下
	市中	4%	0%	0%	2%	
大腸菌の フルオロキノロン 耐性率	院内	44%	45%	45%	41%	25%以下
	市中	41%	44%	44%	32%	
緑膿菌の カルバペネム 耐性率	院内	16%	13%	7%	14%	10%以下
	市中	7%	7%	5%	5%	
大腸菌の カルバペネム耐性率	院内	0%	0%	0%	0%	0.1~0.2%
	市中	0%	0%	0%	0%	
肺炎桿菌の カルバペネム耐性率	院内	2%	0%	0%	1%	0.1~0.2%
	市中	0%	0%	0%	0%	

*1 当院では血液培養分離株のみ対象とした

*2 2022年の肺炎球菌の株数 院内:6株、市中:18株 PRSP 0株

株数が30株未満のものは、統計学的妥当性が低い

II. 感受性率 経年推移



[P] 目標	・ 薬剤感受性 (AMR) 対策アクションプランの目標に近づける
[D] 実施事項	・ 2019年4月 毎週3回AST活動開始 , 2022年より毎週2回
[C] 解釈・分析	<ul style="list-style-type: none"> ・ S. aureusの菌血症、なかでもMRSA菌血症が増加傾向 ・ 肺炎球菌のMEPM感受性率がJANISに比べて悪い ・ 大腸菌の感受性は改善傾向・JANIS比べたら悪い ・ 緑膿菌はMEPM以外の感受性は改善傾向、MEPMは低いまま
[A] 課題	・ 肺炎球菌は院内の検出株数が少ないため統計学的妥当性は低い。継続してチェックする

2022 総合病院結核菌レポート(2022年1月～2022年12月)

定義

*全検体(外来・入院)

*結核菌検出患者数:重複除く

*抗酸菌検査件数:重複あり

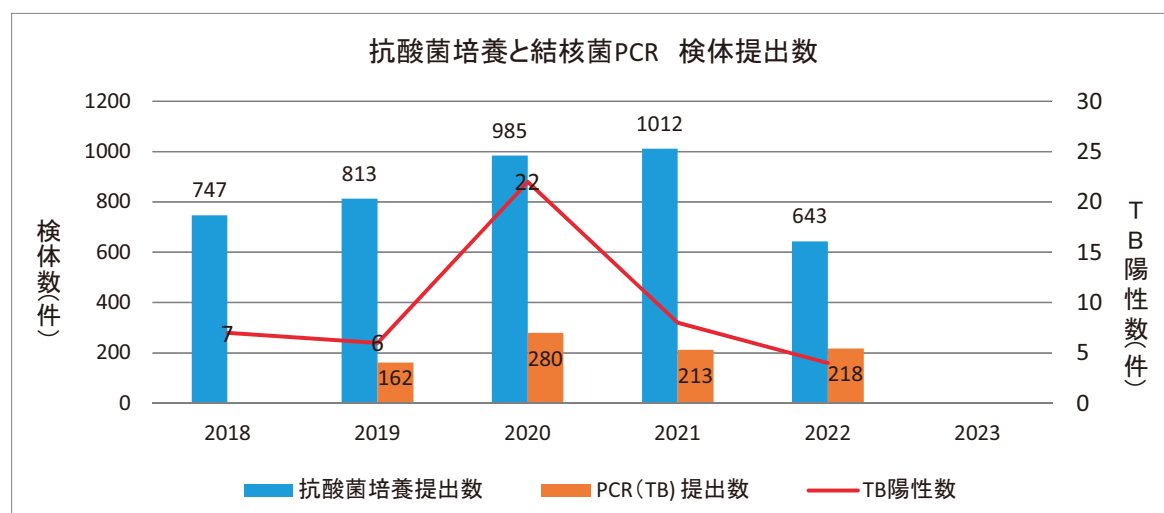
I.結核菌陽性数と患者一覧

	細菌番号	材料	性状	蛍光塗抹	PCR	培養
1	327902	喀痰	吸引M2	(2+)	(+)	7日
2	425901	喀痰	P1	(3+)	(+)	5日
3	606902	BAL		(-)	(+)	20日
4	912901	喀痰	吸引M2	(3+)	(+)	9日

結核陽性患者経年推移

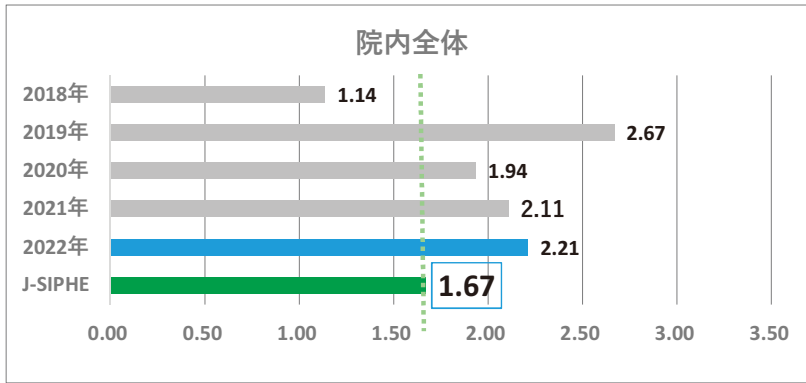
2018	2019	2020	2021	2022
7人	6人	22人	8人	4人

II.抗酸菌培養と結核菌PCR 検体提出数

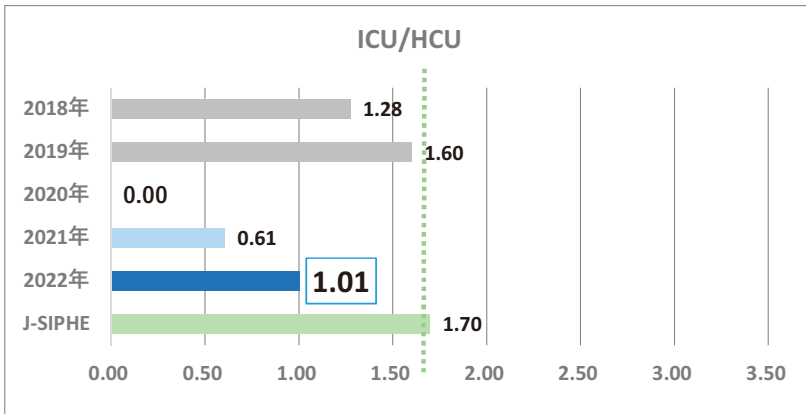


【P】目標	TBの早期発見と感染対策につなげる
【D】実施事項	2019年1月 集菌・蛍光染色開始 2019年4月 TRC(結核菌院内PCR)開始 2020年5月 材料別に報告開始 2020年11月 3連痰提出時にPCR依頼を細菌室より発信開始
【C】解釈・分析	今年は例年程度の陽性率になった 塗抹陰性で培養陽性の検体は菌量が少ないせいか培養に日数がかかっている 培養検出率を上げる3連痰・PCRのセットの依頼が定着してきた
【A】課題	塗抹検出率をあげる 検査結果をより早く報告できるようにする

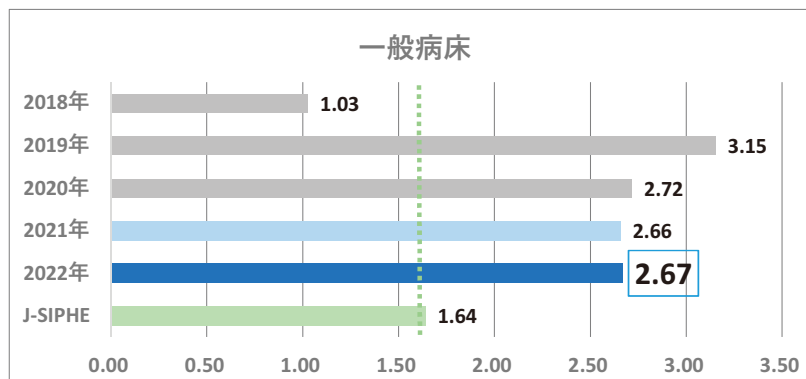
2022年1～12月 中心ライン関連血流感染(CLABSI)発生率



	感染件数	使用日数
2016年	5	3132
2017年	6	3269
2018年	4	3515
2019年	16	5995
2020年	11	5683
2021年	13	6159
2022年	16	7231



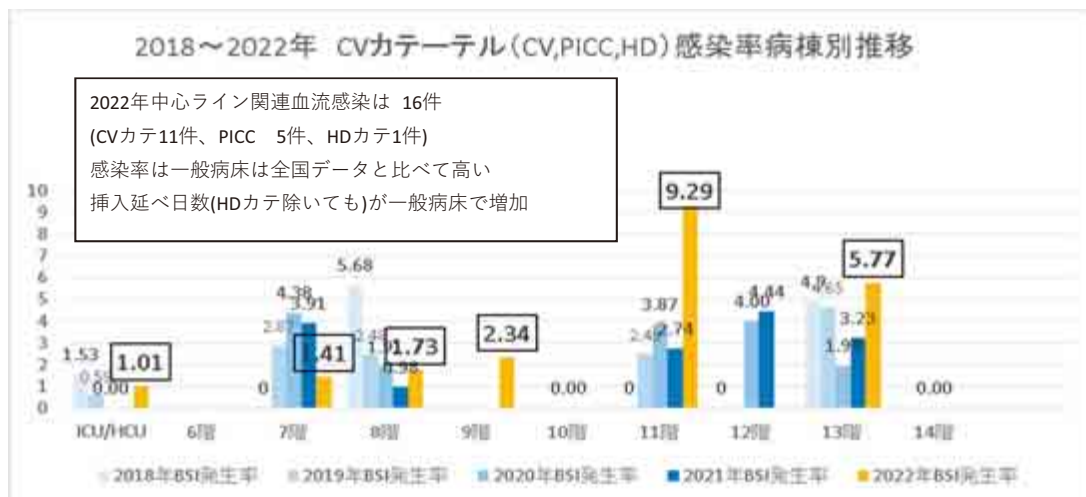
	感染件数	使用日数
2016年	1	1676
2017年	3	1447
2018年	2	1567
2019年	3	1873
2020年	0	1488
2021年	1	1519
2022年	2	1984



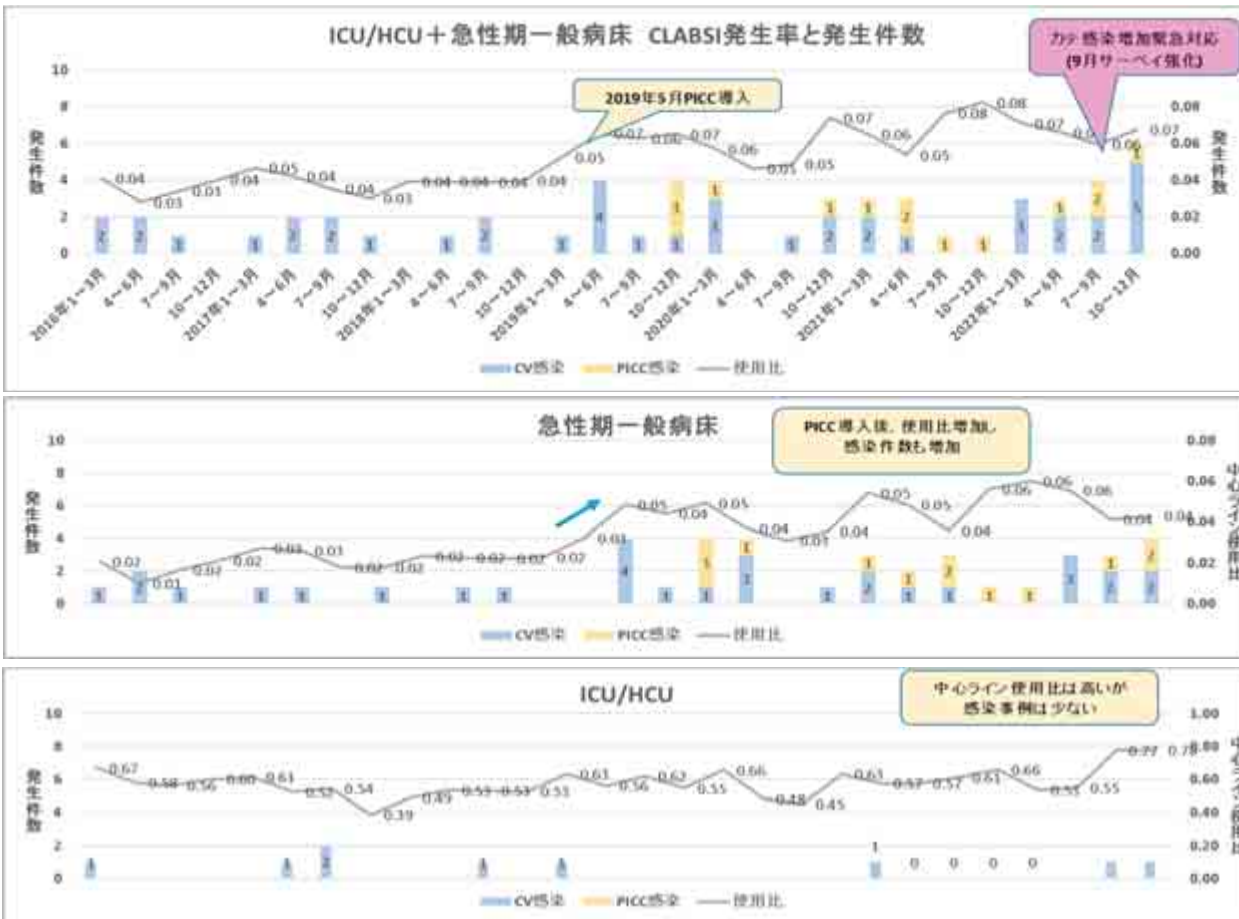
	感染件数	使用日数
2016年	4	1456
2017年	3	1822
2018年	2	1948
2019年	13	4122
2020年	11	4049
2021年	12	3832
2022年	14	5247

※2022年
2018年からデータ再度見直し
分子分母再判定

ベンチマーク：J-SIPHE（感染対策連携プラットフォーム） 2022年1月～12月 加算1病院 LCBI中央値(2022年8月)



3 カ月毎 CLABSI中心ライン発生件数と中心ライン使用比(2016年 1 月～2022年12月)



中心ライン使用比 = 中心ライン使用日数 / 延べ入院患者数

中心ライン使用比：中心ラインの使用頻度を表す指標
 中心ライン使用日数 (device days)：挿入件数と挿入期間を反映した指標

* 毎日、全入院患者が中心ラインを入れていた場合、中心ライン使用比は「1」になる
 →1に近づくほど使用比が高くCLABSIを起こすリスクも高い

血液曝露①

2022年 血液曝露報告 エビネット日本版データ解析

対象EpisysAファイル： EpisysA401.mdb

エビネット日本版バージョン：5

患者が確定している報告のみ：いいえ

集計対象報告領域：総合

職種区分：すべて

エビネット日本版/手術版報告を含む：はい

作成日：2023年5月31日

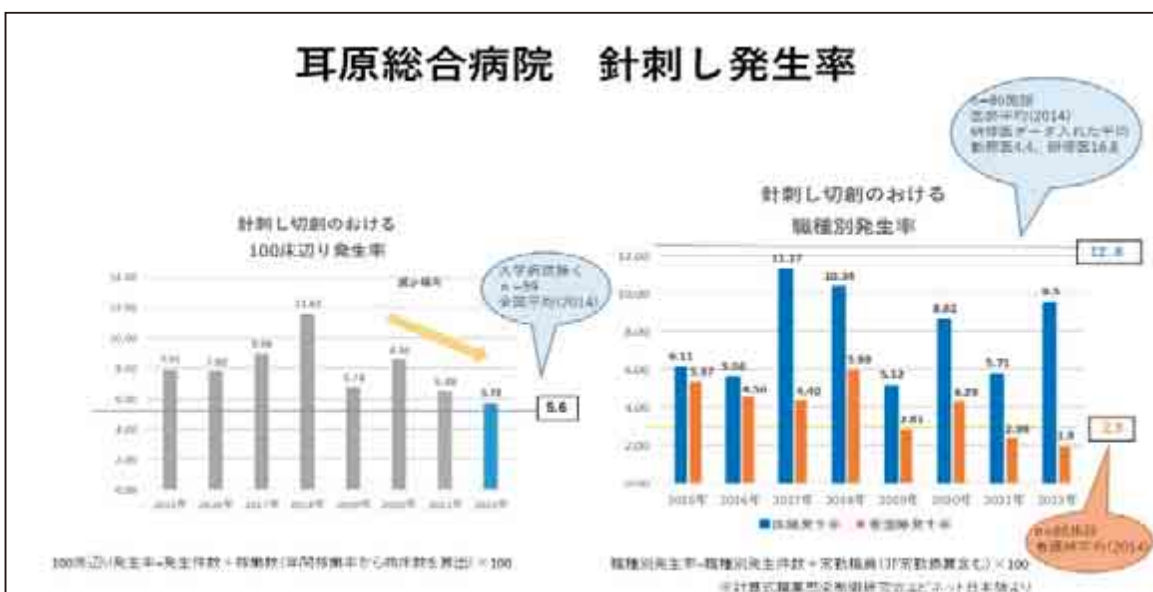
作成：見える化君301

2022年 血液曝露サマリー

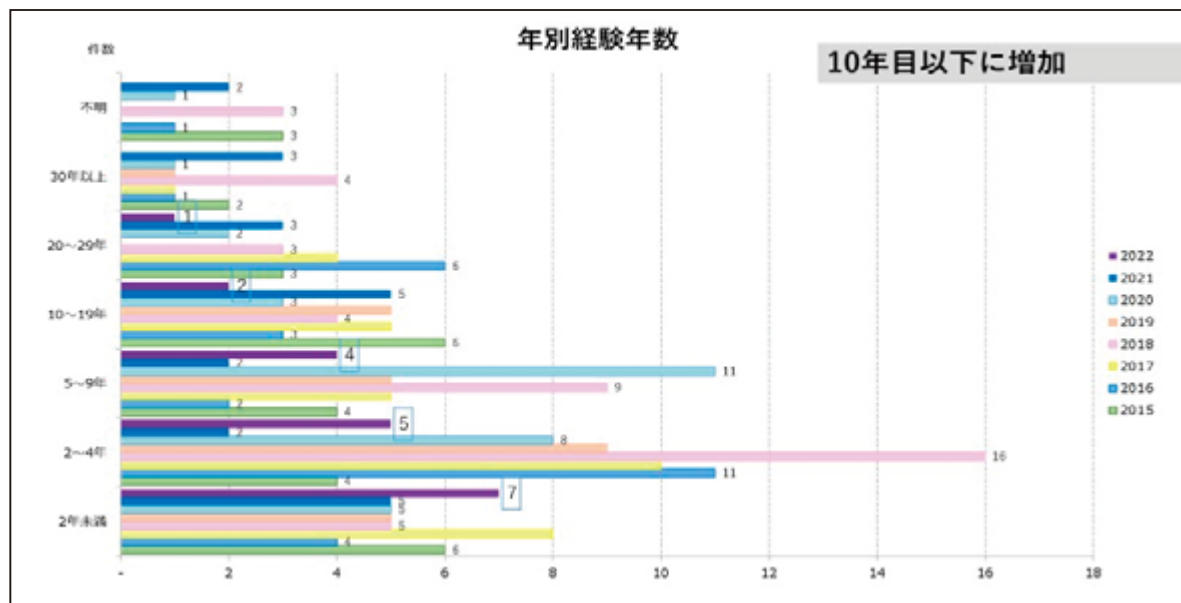
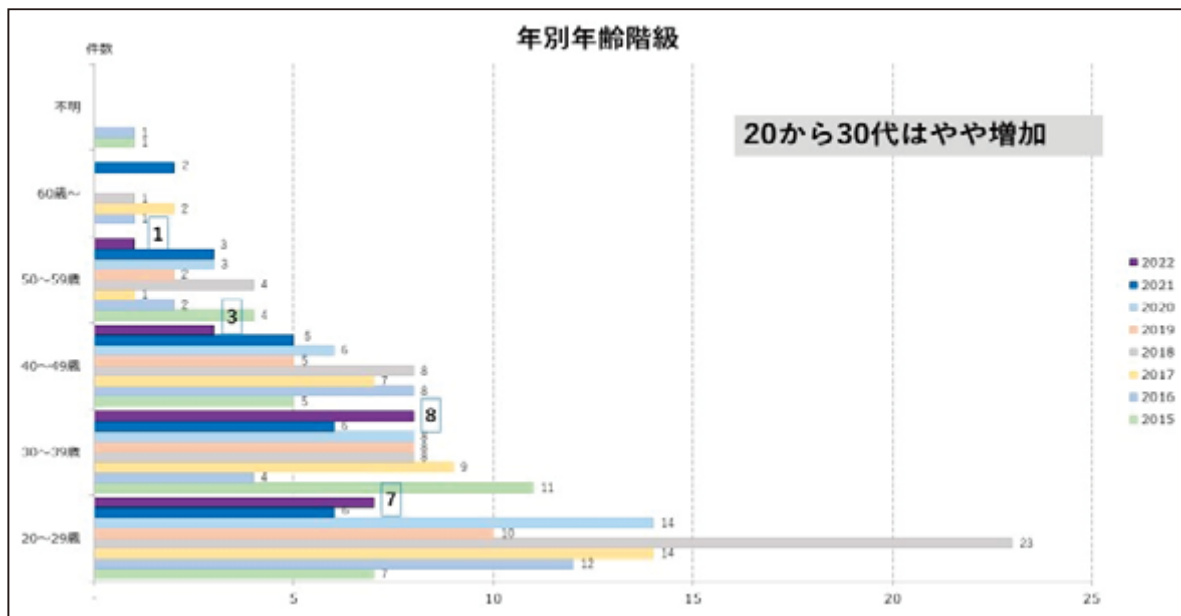
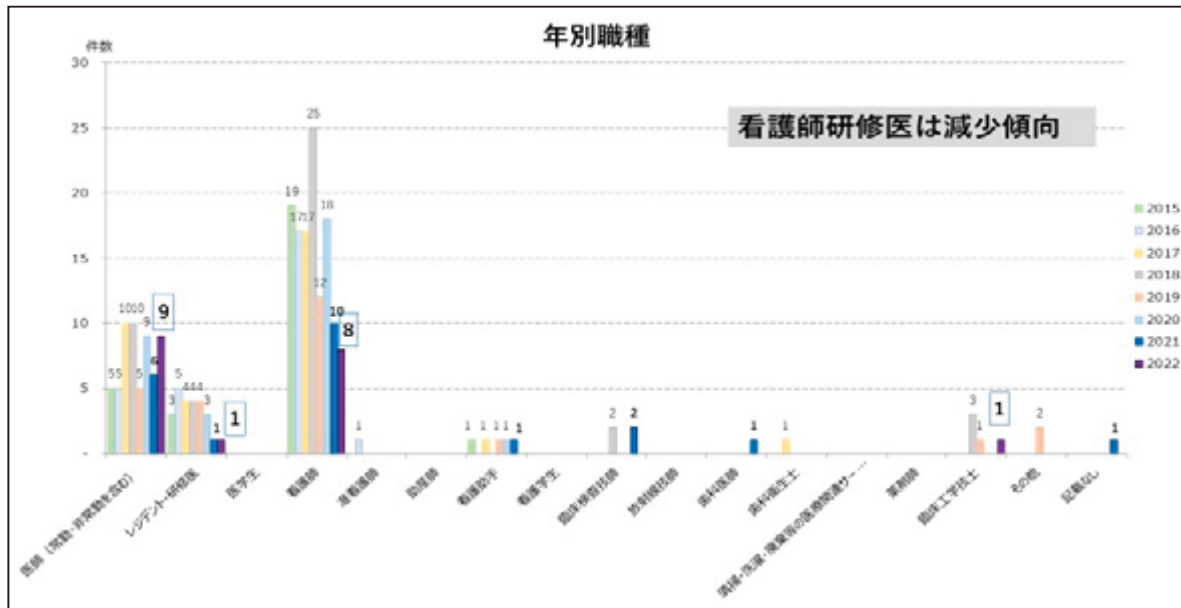
- ・インスリン針血液曝露が継続的にあり
 - ・全体的には減少
- 評価、対応
- ・2～10年未満の看護師にフィードバック継続
 - ・翼状針の使い方の確認
 - ・インスリン針安全装置つきのものの検討する

指標となる針刺し発生率

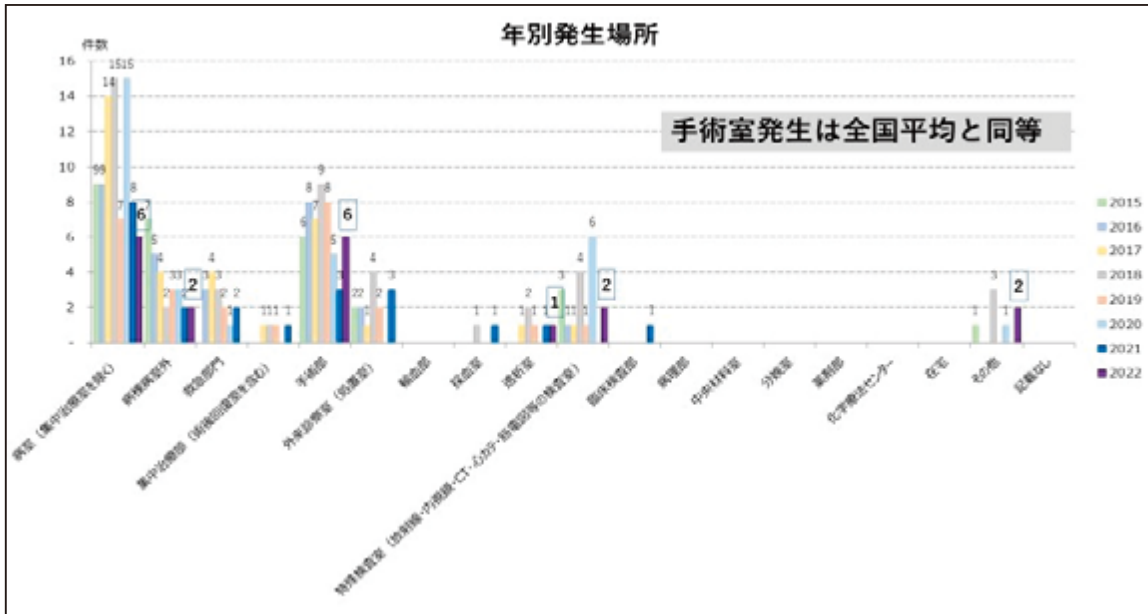
- ・100稼働あたりの発生率
発生率=針刺し数÷稼働数×100
 - ・常勤職員100人あたりの発生率
発生率=職種の発生数÷同じ職種の常勤職員数×100
- ※計算式：職業感染制御研究会エビネット日本版より



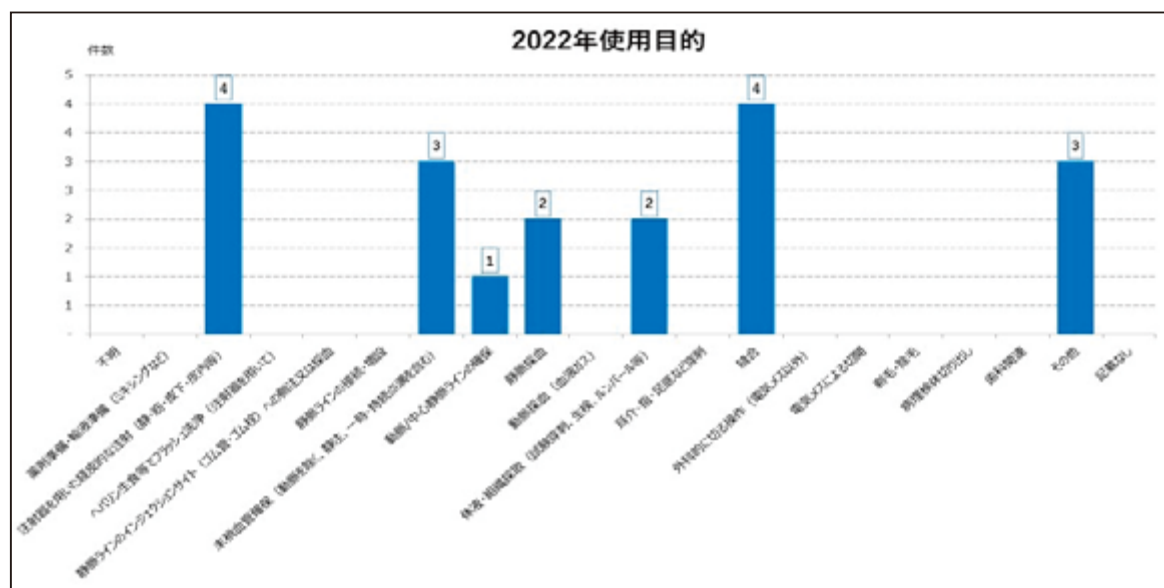
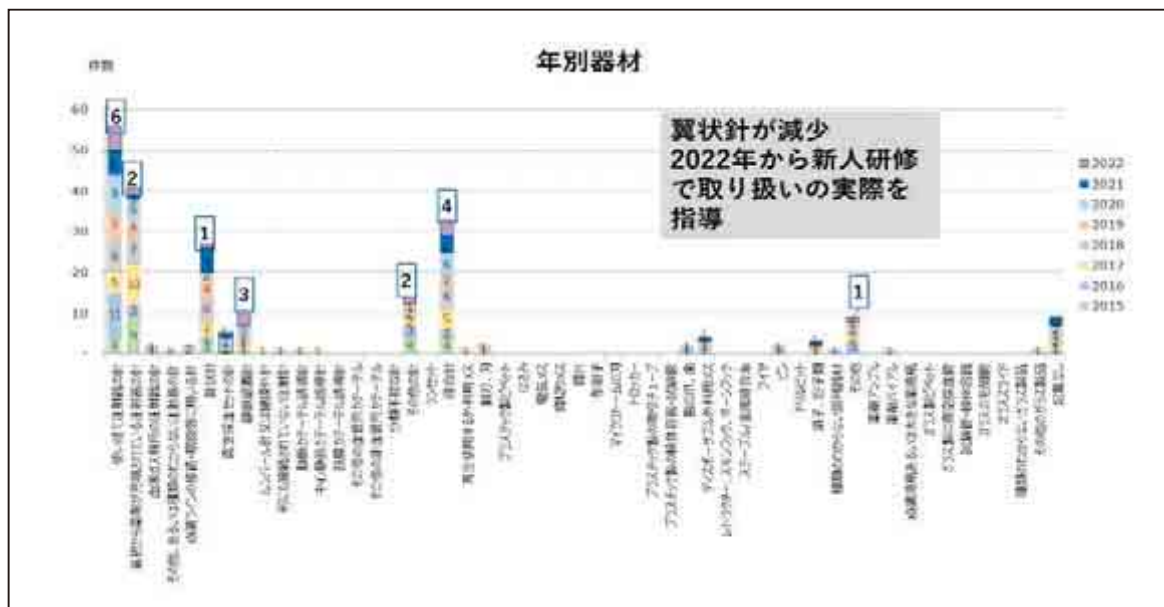
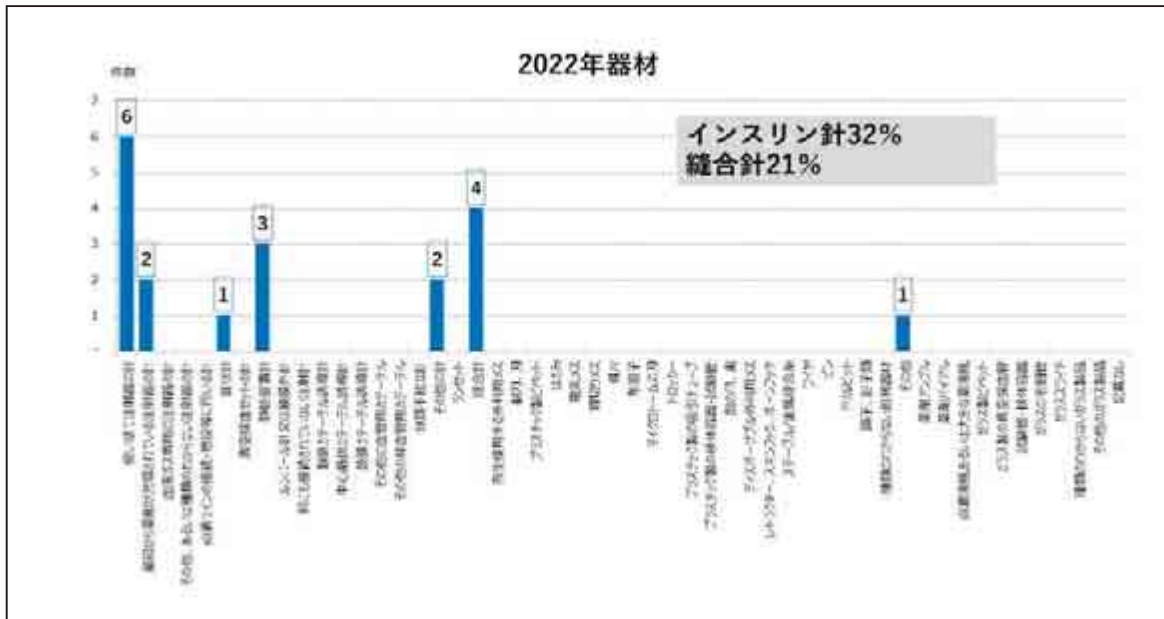
血液曝露②



血液曝露③



血液曝露④



血液曝露⑤

