


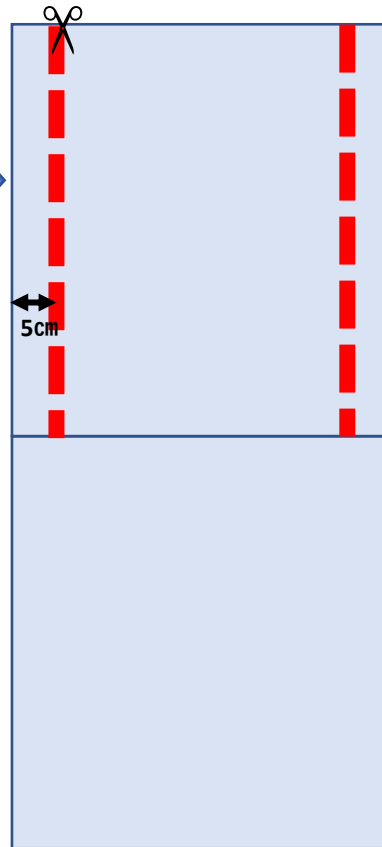
# ビニール袋で作るエプロン作成手順

— — 部分をハサミで切る

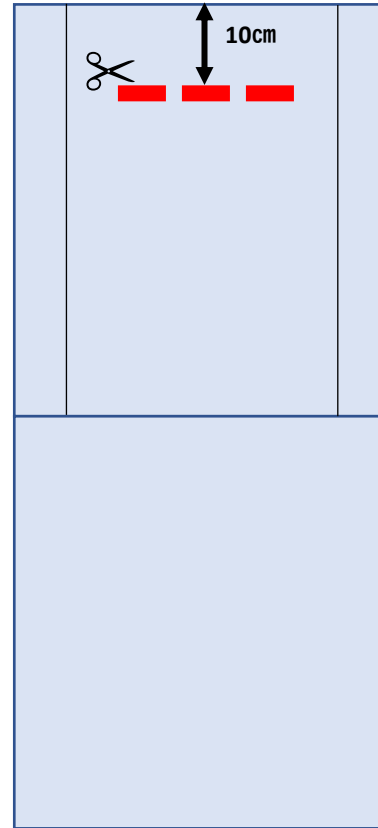
①両端を切り開き、  
広げる



②両端を5cm幅に切り、  
腰ひも部分を作る



③上端から10cm程のところに  
切れ込みを入れ、頭を通す  
部分を作る



④完成

